



Co-funded by
the European Union

AZ EUTOPIA EREDMÉNYEK HASZNÁLATA

ÚTMUTATÓ PEDAGÓGUSOK SZÁMÁRA

EST.edu.pl





TARTALOMJEGYZÉK

Page | 1

<i>BEVEZETŐ</i>	2
<i>MI A NEMFORMÁLIS OKTATÁS?</i>	4
<i>IFJÚSÁGI RÉSZVÉTEL ÉS AKTÍV ÁLLAMPOLGÁRSÁG</i>	5
<i>HOGYAN HOZZUNK LÉTRE UTÓPISZTIKUS TERET?</i>	11
<i>A HÉZIHÖNYV</i>	18
<i>ÖTLETEKBŐL A TETTEK FELÉ — ESZKÖZÖK ÉS GYAKORLATOK GYŰJTEMÉNYE</i>	20
<i>WORKSHOP FORGATÓKÖNYVEK</i>	25
<i>MIK LEHETNEK A LEHETSÉGES KIHÍVÁSOK, ÉS HOGYAN LEHET EZEKET KEZELNI?</i>	35
<i>MITŐL LESZ EGYTÉR BIZTONSÁGOS?</i>	41
<i>MITŐL LESZ EGY PROGRAM INKLUZÍV?</i>	45
<i>HOGYAN LEHET ADAPTÁLNI A TEVÉKENYSÉGEKET?</i>	52
<i>ÖSSZEGRZÉS</i>	62





BEVEZETŐ

Ez az útmutató az ifjúságsegítők és érdeklődők számára készült, akik szeretnék használni az EUtopia projekt során létrehozott anyagokat. Az EUtopia az Európai Unió által finanszírozott Erasmus+ projekt, amelynek célja, hogy az utópia és a disztópia fogalmán keresztül ösztönözze és előmozdítsa a fiatalok állampolgári részvételét.

Page | 2

Mi az utópia és a disztópia fogalma?


Az utópia egy tökéletes, harmonikus társadalmat ábrázol, amelyben az egyének békében, jólétben és boldogságban élnek egymás mellett. Gyakran jellemző rá az erőforrások igazságos elosztása, az igazságosság és a szabadság.


Ezzel szemben a disztópia egy rémálomszerű, elnyomó társadalmat fest le, amelyet szenvedés, egyenlőtlenség és dehumanizálódás jellemez, ahol a totalitárius rendszerek vagy katasztrófális események a kilátástalanság és a kontroll világát teremtik meg.

Az irodalomban és a filozófiában gyakran foglalkoznak ezekkel a fogalmakkal, hogy az emberi törekvésekről, valamint a társadalmi hiányosságok és a politikai rendszerek lehetséges következményeiről elmélkedjenek.

Ha többet szeretnél megtudni ezekről a fogalmakról, és arról, hogyan lehet őket a fiatalok állampolgári részvételéhez kapcsolni, látogass el a [projekt weboldalára](#), és töltsd le az erről [szóló kézikönyvünket](#).

Útmutatónk praktikus információkat és szakértői tippeket tartalmaz, amelyek célja, hogy az általunk kifejlesztett tevékenységeket és eszközöket zökkenőmentesen lehessen integrálni az ifjúsági munkába. Összeállítottunk egy gyűjteményt jó gyakorlatokból, lépésről-lépésre követhető útmutatókból és stratégiai tanácsokból, hogy segítsünk hatékonyan eligazodni a megvalósítás folyamatában. Ezek a tippek különböző szempontokat érintenek, a kezdeti tervezéstől és a források elosztásától kezdve az fiatalok által működtetett projektek végrehajtásáig és értékeléséig.





Hogy valós kontextust és inspirációt nyújtsunk, sokféle beszámolót mellékelünk olyan ifjúsági munkásoktól, oktatóktól és fiatal résztvevőktől, akik sikeresen használták forrásainkat. Értékes nézőpontokat nyújtanak a felmerült kihívásokról, a kidolgozott megoldásokról és az elért pozitív eredményekről. E történetek megosztásával szeretnénk bemutatni eszközeink kézzelfogható hatását, és másokat is motiválni arra, hogy hasonló megközelítéseket alkalmazzanak.

Útmutatónk a munkádat támogató források széles körű listáját tartalmazza. Alapos gyakorlati tesztelést végeztünk, hogy biztosítsuk erőforrásaink minőségét és hatékonyságát. Ez az átfogó tesztelés lehetővé teszi számunkra, hogy bizonyítékokon alapuló ajánlásokat és meglátásokat nyújtsunk erőforrásaink használatának optimalizálására vonatkozóan.

Felismerve a különböző közösségek és ifjúsági csoportok eltérő igényeit, útmutatónk javaslatokat tesz arra vonatkozóan, hogyan lehet eszközeinket és tevékenységeinket adaptálni és testre szabni. Példákat mutatunk be a sikeres módosításokra, és arra ösztönözzük a felhasználókat, hogy újítsanak és igazítsák az eszközöket a saját helyzetükhöz. Útmutatónk egyik fő célja, hogy az ifjúsági munkások képessé váljanak a fiatalok hatékony kísérésére és mentorálására. Stratégiákat kínálunk a következőkhöz:

- A fiatalok kezdeményezőkézségének és vezetői képességének elősegítése
- Az irányított tevékenységekről az önálló projektalkotásra való áttérés megkönnyítése
- A fiatalok támogatása abban, hogy ötleteiket megvalósítható tervekké fejlesszék
- Az egymástól való tanulás és együttműködés ösztönzése
- Hosszútávú hatás és fenntarthatóság

Azzal, hogy ezt az átfogó és részletes útmutatót kínáljuk, az a célunk, hogy az ifjúsági munkások és oktatók rendelkezzenek olyan ismeretekkel, eszközökkel és magabiztossággal, amelyek révén hatékonyan bevonhatják a fiatalokat, elősegíthetik kreativitásukat, és támogathatják őket abban, hogy a pozitív változás aktív szereplőivé váljanak közösségeikben.

Az útmutatót partnerségünk révén hoztuk létre: Centrum Edukacyjne EST (Lengyelország), GYIÖT (Magyarország), SCS LogoPsyCom (Belgium), Work in Progress (Olaszország) és YuzuPulse (Franciaország).

Kellemes olvasást!





MI A NEMFORMÁLIS OKTATÁS?

A nemformális oktatás alábbi definíciója az Európa Tanács kiadványában olvasható: Kompas – Kézikönyv a fiatalok emberi jogi neveléséhez (Brander, De Witte, Ghanea, Gomes, Keen, Nikitina és Pinkeviciute, 2023, 30. 0.)

Page | 4


“A nemformális helyzetben történő tanulás a formális oktatási rendszeren kívüli, tervezett és strukturált módon megvalósuló programokat és folyamatokat jelenti, melyek célja a fiatalok (és mások) egyéni és társadalmi nevelése, és ezáltal készségeik és kompetenciáik fejlesztése.

Nemformális tanulás helye lehet például az ifjúsági szervezet, a sportkör, a színhátszókör vagy a közösségi csoport, ahol a fiatalok találkoznak, hogy közösen tevékenykedjenek, játsszanak, vitázzanak, kiránduljanak, zenéljenek, vagy színdarabokat próbáljanak és előadjanak. A nemformális nevelés eredményeit általában nehéz igazolni, ennek ellenére a társadalmi elismertsége egyre nő. A nemformális nevelés jellemzői közé tartoznak a következők is:

- önkéntes,
- mindenki előtt nyitott (ideális esetben),
- oktatási-nevelési célokkal rendelkező, jól szervezett folyamat,
- részvételen alapuló,
- tanulóközpontú,
- az életvezetési készségek elsajátítására irányul, és felkészít az aktív állampolgárságra,
- egyéni és csoportos tanulást egyaránt alkalmaz, kollektív megközelítésmódot használ,
- holisztikus és folyamatközpontú,
- tapasztaláson és cselekvésen alapul,
- kialakítása a résztvevők igényeihez igazodik.”

Az Ötletekből a tettek felé gyűjtemény módszertana és a workshopok forgatókönyvei nemformális oktatási módszereken alapulnak, mivel úgy gondoljuk, hogy ez szolgálja legjobban a projekt célkitűzéseit, és ezt használjuk az ifjúsági munkában is. Az eszközök és tevékenységek





célja a készségek fejlesztése és a fiatalok képessé tétele az aktív állampolgári szerepvállalásra. Adaptálhatók a különböző körülményekhez és a résztvevők igényeihez. Célunk, hogy segítsük az ötletek cselekvéssé alakítását, ami fontos megközelítés az utópiákkal való munka során. A következő fejezetben többet olvashatsz arról, hogyan járul hozzá a projekt az aktív állampolgársághoz és a fiatalok részvételéhez.

IFJÚSÁGI RÉSZVÉTEL ÉS AKTÍV ÁLLAMPOLGÁRSÁG

A virágzó demokrácia sarokköve


A fiatalok részvétele és az aktív állampolgári szerepvállalás kulcsfontosságú minden demokratikus társadalom egészségéhez és életképességéhez. Egy olyan világban, ahol a kihívások egyre összetettebbek és egyre inkább összekapcsolódnak, a fiatalok bevonása a polgári és politikai életbe fontosabb, mint valaha. Itt feltárjuk a fiatalok részvételének és az aktív állampolgárságnak a jelentőségét, megvizsgálva, hogy a fiatalok hogyan járulhatnak hozzá a társadalomhoz, milyen kihívásokkal kell szembenézniük, és milyen előnyökkel jár a demokratikus folyamatokban való részvételük.

A fiatalok részvételének jelentősége

A fiatalok a világ népességének jelentős részét teszik ki, és az ő hangjuk döntő fontosságú a jövő alakításában. Egyedülálló perspektíváik, kreativitásuk és energiájuk friss ötleteket és innovatív megoldásokat hozhat a régóta fennálló problémákra. A fiatalok részvétele nemcsak azért lényeges, mert ők a jövő vezetői, hanem azért is, mert ők a társadalom jelenlegi szereplői. Ha bevonjuk őket az állampolgári tevékenységekbe, az segít kialakítani bennük a felelősségtudatot, a felelősségvállalást és az elkötelezettséget a közösség és az egész világ iránt.

A fiatalok aktív állampolgári szerepvállalása a demokrácia fenntarthatósága szempontjából is létfontosságú. A demokráciák akkor virágoznak, ha a polgáraik tájékozottak, elkötelezettek és





hajlandóak hozzájárulni a közjóhoz. Az állampolgári tevékenységekben való részvétel révén a fiatalok megtanulják a demokrácia értékeit, mint például az egyenlőség, az igazságosság és a sokszínűség tiszteletben tartása. Ez az elkötelezettség elősegíti a részvétel kultúráját, amely szükséges a demokratikus intézmények folyamatos megújulásához és megerősödéséhez.

A fiatalok részvételének formái

A fiatalok részvétele sokféle formát ölthet, a hagyományos politikai tevékenységektől kezdve, mint a szavazás és a hivatali munka, egészen az alulról jövő elkötelezettség olyan formáihoz, mint a közösségi szolgálat, az aktivizmus és a társadalmi vállalkozói szerep. Ezek a tevékenységek történhetnek formális keretek között, például iskolákban és politikai szervezetekben, vagy informális hálózatokban és online platformokon.


A fiatalok részvételének egyik legjelentősebb módja a társadalmi és politikai aktivizmus. Az olyan ifjúsági aktivisták, mint Greta Thunberg által vezetett globális klímavédelmi megmozdulások bizonyítják, hogy a fiatalok képesek befolyásolni a közpolitikát és a társadalmi normákat. A közösségi média az ifjúsági aktivizmus hatékony eszközévé vált, lehetővé téve a fiatalok számára, hogy szerveződjenek, kommunikáljanak és globális szinten felerősítsék hangjukat.

Az aktivizmus mellett a fiatalok részvétele a helyi kormányzásban és a közösségfejlesztésben is kulcsfontosságú. A helyi döntéshozatali folyamatokba való bevonással a fiatalok közvetlenül befolyásolhatják az életüket érintő politikai irányelveket és gyakorlati intézkedéseket. Az önkéntesség és a közösségi szolgálat szintén létfontosságú részvételi formák, amelyek lehetővé teszik a fiatalok számára, hogy hozzájáruljanak közösségeik jólétéhez, miközben alapvető készségeket és hálózatokat fejlesztenek.

A fiatalok részvételével kapcsolatos kihívások

A fiatalok részvételének fontossága ellenére számos akadály akadályozza őket abban, hogy teljes mértékben részt vegyenek az állampolgári életben. Az egyik elsődleges kihívás az állampolgári jogokkal és kötelességekkel kapcsolatos információkhoz és oktatáshoz való hozzáférés hiánya. Sok országban az állampolgári nevelés nem megfelelő, így a fiatalok nincsenek felkészülve a demokratikus folyamatokban való hatékony részvételre.





Emellett a fiatalok gyakran szembesülnek a részvétel strukturális akadályaiival, mint például a korhatár, az erőforrások hiánya és a részvételi lehetőségek korlátozottsága. A politikai rendszereket és intézményeket gyakran az idősebb generációk uralják, ami megnehezíti a fiatalok számára az áttörést és azt, hogy hallassák hangjukat. A társadalmi és gazdasági egyenlőtlenségek is szerepet játszanak, mivel a marginalizált fiatalok nem rendelkeznek a társadalmi tevékenységekben való részvételhez szükséges erőforrásokkal és támogatással.

Egy másik jelentős kihívás a fiatalok közömbösnek vagy érdektelennek való megítélése. Ez a sztereotípiá önbeteljesítő lehet, mivel eltántoríthatja a fiatalokat a részvételtől, és a fontos döntéshozatali folyamatokból való kizárásukhoz vezethet. E kihívások leküzdése összehangolt erőfeszítéseket igényel a kormányok, az oktatási intézmények és a civil társadalom részéről, hogy a fiatalok részvételét befogadóbb és támogatóbb környezetet teremtsenek.

A fiatalok részvételének előnyei

A fiatalok részvételének előnyei az egyénen túl a társadalom egészére is kiterjednek. Amikor a fiatalok részt vesznek a civil életben, kritikai gondolkodási készségeket, felelősségtudatot és a közjó iránti elkötelezettséget fejlesztenek. Ezek a tulajdonságok elengedhetetlenek egy egészséges demokrácia működéséhez.


Ezen túlmenően a fiatalok részvétele érzékenyebb és befogadóbb kormányzást eredményezhet. A fiatalok új perspektívákat és innovatív ötleteket hoznak, amelyek segíthetnek az összetett társadalmi és politikai kérdések kezelésében. Részvételük biztosítja, hogy a társadalom minden szegmensének igényeit és érdekeit figyelembe vegyék a politikai döntéshozatali folyamatokban.

A fiatalok részvétele elősegíti a társadalmi összetartást és a közösségek ellenálló képességét is. A közös célok érdekében végzett együttműködéssel a fiatalok áthidalhatják a társadalmi különbségeket, és erősebb, összetartóbb közösségeket építhetnek. Ez különösen fontos a mai világban, ahol a polarizáció és a megosztottság egyre inkább elterjedt.

Összegzés

A fiatalok részvétele és aktív állampolgári szerepvállalása alapvető fontosságú a demokratikus társadalmak egészségének és fenntarthatóságának szempontjából. A fiatalokban megvan a lehetőség, hogy pozitív változásokat indítsanak el, új ötleteket hozzanak, és erősítsék a





demokratikus folyamatokat. Ahhoz azonban, hogy ezt a potenciált teljes mértékben kiaknázhassuk, elengedhetetlen, hogy elhárítsuk azokat az akadályokat, amelyek megakadályozzák a fiatalok részvételét, és olyan környezetet teremtünk, amely támogatja és ösztönzi a részvételüket. Ha ma befektetünk a fiatalok részvételébe, akkor a jövő számára egy igazságosabb, befogadóbb és élteletlibb demokráciát építhetünk.

Lehetőségek

A nemformális oktatás, amely a hagyományos tantermi kereteken kívül zajlik olyan tevékenységek révén, mint workshopok, közösségi projektek és önkéntes lehetőségek, kulcsszerepet játszik a fiatalok állampolgárságának előmozdításában. A nemformális oktatás segít a fiataloknak abban, hogy aktívabbá és felelősségteljesebbé váljanak a társadalomban azáltal, hogy gyakorlati készségeket nyújt, képessé teszi őket a kezdeményezőkézségre, valós tapasztalatokat kínál, elősegíti a kritikus gondolkodást, állampolgári felelősségre nevel, hálózatokat épít, és elősegíti a személyes fejlődést. Ezek az elemek együttesen hozzájárulnak az elkötelezett és felelős állampolgárok fejlődéséhez, akik jól felkészültek arra, hogy pozitívan járuljanak hozzá közösségeikhez.

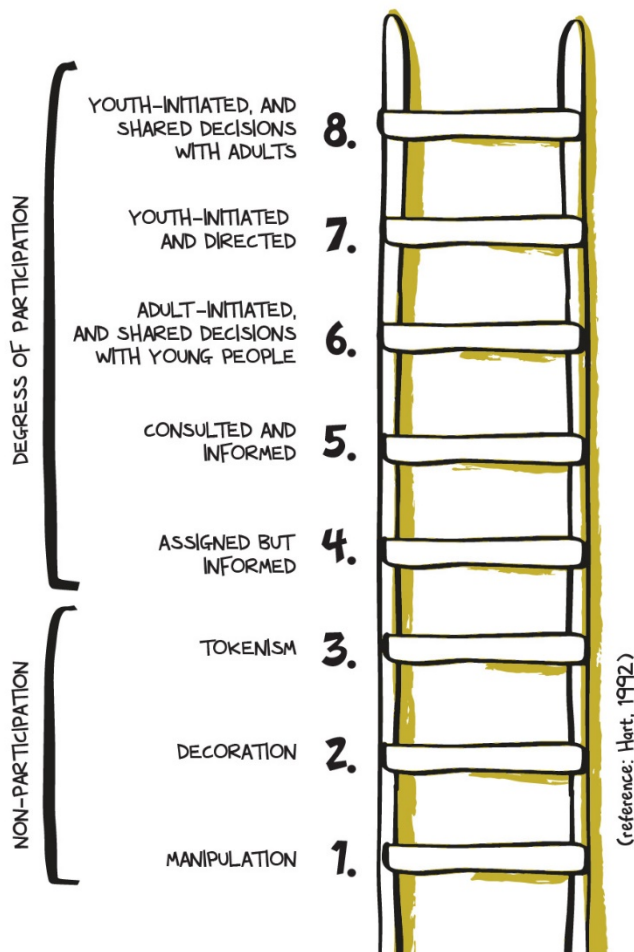
A részvétel létrája

Az egyik legismertebb koncepció Arnstein 1969-es részvételi létrájának adaptációja. Ebben a megközelítésben egy erős dimenzió a politikai részvételhez kapcsolódik, vagy más szóval azokhoz a szempontokhoz, amelyek egy demokratikus rendszerben az állampolgárokat különböző módon bevonják a döntéshozatali folyamatokba. Mindezek után nem szabad elfelejtenünk, hogy a teljes képhez szélesebb körű megértésre van szükség. A létra koncepció megkülönbözteti a különböző dimenziókat a részvétel teljes hiányától az olyan ideális helyzetig, amelyben a lakosság részvétele megosztott döntéshozatali hatalommal jár.

Mivel a modell nem volt érzékeny a fiatalok igényeire, a 90-es évek elején (a Gyermek jogairól szóló nyilatkozat részeként), Roger Hart megalkotta annak adaptált változatát (1992).

Lásd az alábbi képet, ahogy a különböző szakaszokat szemlélteti!






Hart szerint a létra harmadik lépcsőfokáig nem teljes a részvétel, utána következnek a valódi részvétel fokozatai.

A fiatalok gyakran csak „áldozatai” a manipulációnak. Ez az a fokozat, amikor a programokat gyakran csak azért nyilvánítják fiatalok által kezdeményezettnek, mert megkérdeztek néhány fiatal (vagy az önkormányzatot) az igényeikről. A manipulációban gyakran előfordul, hogy a fiatalokat a felnőttek meggyőzik arról, hogy így hallatják a hangjukat, de vajon ez valódi részvétel?

Ez a rábeszélés a fiatalok támogatásához kapcsolódik, ami nem több, mint pipa egy listán, ahol a kérdés az, hogy bevonták-e őket a folyamatba.



A fiatalok dekorációként való szerepeltetése talán még a manipulációnál is gyakoribb. Elég elterjedt, hogy a fiatalokat „kirakatként” mutatják be egy szobor avatásán vagy ünnepségen. A cél itt nem más, mint annak egyértelművé tétele, hogy a fiatalok támogatják az ügyet.

A jelképes részvétel létező és bevett gyakorlat, bár különböző fokozatokkal. Ez a részvétel egy olyan szintje, amely némileg túlmutat azon, hogy a fiatalokat képeken mutogatják. Arról szól, hogy a fiataloknak hangot adnak a rájuk bízott folyamatokban. Előfordulhat, hogy nincs mondanivalójuk, így nem tudják bemutatni saját elképzeléseiket és az őket érintő kérdéseket.

Az informáltság szintje a minimálisan elvárt szint a fiatalok részvételében. Itt többnyire egy konkrét kérdésben való részvételről van szó, ahol a fiatalokat bevonják és tájékoztatják a részletekről. Úgymond megbízást kapnak arra, hogy véleményükkel hozzájáruljanak. Az információkat az ifjúságnak megfelelő módon kell bemutatni, és a hozzáférhetőségnek minden csoport számára azonosnak kell lennie.

A konzultáció a fiatalok részvételének egyik leggyakoribb mértéke, mivel nem annyira kényelmetlen, még olyan mélységben sem, ami a felnőttek - döntéshozók számára elfogadható. Manapság erősebb a motiváció a fiatalok bevonására, ami azt jelenti, hogy véleményük valamennyire fontos.

Gyakran előfordul még az is, hogy a fiatalokat bevonják a felnőttek kezdeményezéseivel kapcsolatos döntésekbe. Ez nem probléma, mert ez lehet egy jól működő partnerség eredménye; vagy lehet az önkormányzati ifjúsági munka eredménye: azaz a fiatalok igényeit meghallgatják, de a felnőttek felelősek már a megvalósításért. Az ifjúsági önkormányzatok jó példát szolgáltathatnak a létra ezen lépcsőfokának magyarázatára.

Az utolsó lépcsőfok az, ahol a fiatalok kezdeményezéseiről szóló döntéseket a felnőttekkel közösen hozzák meg. Ezt ritkán látjuk a mi országainkban.





HOGYAN HOZZUNK LÉTRE UTÓPISZTIKUS TERET?

Tippek az utópiákról és disztópiákról szóló kulturális utalások megvalósításához

Előszó

A workshop céljaival és a résztvevők elvárásaival összhangban lévő tér létrehozása a hatékonyabb részvétel és bevonás élményének előfeltétele. Ennélfogva elengedhetetlen a világos elképzelés, a nyitottság, valamint a megfelelő mennyiségű kreativitás és képzelőerő, hogy a teret a megfelelő módon alakítsuk ki egy oktató, befogadó, megragadó és emlékezetes élményhez.

Mint egy történetben, egy workshopnak is szüksége van a megfelelő forgatókönyvre, amely meghatározza a tevékenységeket. Ha ez a forgatókönyv ellentétes a történettel, akkor az már a kezdetektől fogva gyenge lesz, és a mesélőnek nagyobb kihívást jelent majd a hallgatók bevonása és meggyőzése arról, hogy kövessék őt a világába.

Ezzel szemben, ha a résztvevők úgy érzik, hogy a környezetük inspirálja őket, nagyobb valószínűséggel fognak elköteleződni, és a képzést valóban inspiráló élményként élik meg. A megfelelő helyszín elősegíti az összetartozás érzését, és motiválja az embereket, hogy hatékonyan járuljanak hozzá a foglalkozás sikeréhez.

A workshop helyszínének elképzelésekor és megszervezésekor a következő célokat kell kitűzni:

- lehetővé tegye, hogy az emberek könnyen és befogadóan, hierarchia és kényelmetlenség nélkül találkozassanak;
- bizalom megteremtése a nyílt kommunikáció ösztönzésével, arra bátorítva mindenkit, hogy részt vegyen és szabadon megossza ötleteit;
- a kreativitás ösztönzése, lehetővé téve a résztvevők számára, hogy teret adjanak érzelmeiknek és képzeletüknek.





Hogyan hozunk létre egy olyan forgatókönyvet, amely alkalmas „utópiák befogadására”.

Néhány példa:


Ha a bevezetőben leírtak általánosságban érvényesek is mindenféle workshopra, még meghatározóbbá válnak, ha fiatalok vesznek részt benne. Ötletek létrehozásán és kidolgozásán szeretnél dolgozni, mint az EUtopia projekthez kapcsolódó workshopok esetében. Nem annyira a megfelelő berendezés és a fizikai elemek megléte a lényeg, hanem olyan légkör megteremtése, amely kedvez a résztvevők érzelmi bevonódásának és annak, hogy engedjék magukat elmerülni a foglalkozás témáiban, inspirálódjanak, és kövessék annak folyamatát.

A zene mindig nagyszerű támogató - használja fel a hangulat megteremtéséhez! A weboldal és az **„Utópia a dalokban”** című cikk néhány **javaslatot kínál olyan dalokra, amelyeknek főszereplője az utópia**. De találhatsz még sok mást is, vagy inspirálódhatsz az általad ismert zenékből.

Általánosságban elmondható, hogy az EUtopia honlapon található kulturális források felhasználhatók egy példaértékű forgatókönyv megalkotásához. A projekt weboldalán közzétett művészeti, kulturális és zenei cikkekben egy sor olyan filmet, dalt, könyvet és műalkotást tettünk elérhetővé, amelyek különböző szemszögből foglalkoznak az utópiákkal és disztópiákkal. Ezek az eszközök hasznosak lehetnek egy workshop forgatókönyvének megalkotásához, az utópia témájának bevezetéséhez, és ahhoz, hogy a résztvevők "belépjenek" egy olyan dimenzióba, amely elősegíti a koncentrációt, a kreativitást és a képzeletet.

Nézzünk most néhány példát.

Először is, eredményes és hatásos lehet, ha a résztvevőket az első teremben vagy akár a termen kívül összegyűjtjük, és elmagyarázzuk, hogy előítéleteiket, bizalmatlanságukat és félelmeiket hátra kell hagyni. Egy másik dimenzióba készülnek belépni, ahol bármi lehetségessé válhat. Az ajtón való átlépés egy „átmenetet” jelent egy ismert, tökéletlen, mások által felépített és szabályozott helyről egy olyan elképzelt és felépítendő helyre, ahol potenciálisan minden lehetséges, és a gondolatok valósággá válhatnak.



Paradox módon ez lehet egy **teljesen semleges környezet** is, mint egy üres papírlap (lehet egy tárgyalóterem, bármilyen helyiség). Ennek érdekében célszerű lenne **nem az elemek hozzáadásán dolgozni, hanem minden felesleges dolog kiiktatásán**, minden olyan dolog **kiiktatásán**, ami zavarhat vagy eltérhet a projekt tartalmától.

Page | 13

Egy ilyen helyzetben nagyon hatásos lehet, ha a helyiséget félhomályban hagyjuk, és a háttérben egy dalt játszunk le, vagy néhány filmrészletet vetítünk.

Képzeld el egy **teljesen sötét szobába való** átlépés izgalmát! A résztvevők elemlámpákkal felszerelve szembesülnek azzal a kihívással, **hogy visszahozzák a fényt a terembe**. Ez magában foglalhatja egy ablak kinyitását, a lámpák meggyújtásához szükséges kapcsolók megtalálását vagy az elemlámpák hatékony használatát.

Vagy létrehozhatunk egy **kreatív workshopot** is, amely a „**közös építkezés vagy újjáépítés**” gondolatával játszik, abból, amink van. Ezt a teret meg lehetne tölteni könyvekkel, figyelemfelkeltő plakátokkal és olyan tárgyakkal, amelyek megfigyelésre, tanulmányozásra, tervezésre és kreativitásra ösztönözhetnek.



[Freepick.com](https://www.freepick.com)



Vagy létrehozhatok egy varázslatos teret, **ahol szabadon engedheted az érzelmeidet és a képzeletedet**. Mit szólnál például egy **éjszakai workshophoz egy fáklyákkal megvilágított réten**? Vagy mi lenne, ha a workshop termét post-itekre írt gondolatokkal, könyvekkel és a **mennyezetről lelógó** hangulatos tárgyakkal rendeznéd be?

Page | 14

Egy városi környezet is nagyon alkalmas lehet, különösen, ha az a cél, hogy közösen gondolkodjatok és létrehozzatok valamit, ami a városotoknak vagy a helyi közösségnek szól. **Egy köztér vagy kert tökéletes helyszínné válhat, ha** megkéritek az illetékeseket, hogy **korlátozzák vagy „személyre szabják” a teret**, például színes szalagokkal vagy székekkel. A workshop még erőteljesebb hatást fog kifejteni, mivel a **járókelőkben is kíváncsiságot fog kelteni, akiket tájékoztatni, érzékenyíteni, vagy akár bevonni is lehet!** Az umbriai Pacianóban egy igazán látványos beavatkozást valósítottak meg színes esernyőkkel!




https://umbrianotizie.it/images/upload_utenti/301119/ombrelli.jpg


Igaz, hogy egy tér testre szabása nem mindig egyszerű vagy olcsó, és néha objektív korlátok is vannak. A trükk nem csupán az, hogy a kiindulási térhez elemeket adjunk hozzá, hanem az, hogy a rendelkezésünkre álló térhez és elemekhez megfelelő értelmezést találjunk.

Képzeljük el, hogy a workshopunk helyszíne egy **tornaterem**! Lehet, hogy elkedvetlenedne az ember: Hogyan tudunk megfelelő környezetet teremteni ahhoz, hogy utópiákról beszélgessünk, álmokon és projekteken dolgozzunk sporteszközök közepette? Az első feladat az, hogy megpróbáljuk ezt az objektív korlátot és a hely fizikai elemeit lehetőséggé tenni, megfelelő jelentést és értéket adva a térnek.

Ebben a forgatókönyvben a változás és a sport közötti párhuzamok kiemelésével üdvözölhetnénk a résztvevőket. Ahogy minden változáshoz edzés, kitartás és elkötelezettség szükséges, úgy egy sikeres workshop megtervezéséhez is. Ha elkötelezettek maradunk, eredményeket érhetünk el, akár csak a sportban. A tornacsarnok minden egyes eszközének megvan a maga funkciója, és hasonlóképpen a mi terünk minden eleme felhasználható egy ötlet születésének és fejlesztésének elősegítésére.



[Freepick.com](https://www.freepick.com)



Egy rövid kezdeti edzést is lehetne javasolni, az edzőterem felszerelését használva, és minden egyes tesztnek pontos jelentést adva:

- Az **egyensúly tengelye azt jelképezi, hogy egy célra kell összpontosítani**, amelynek eléréséhez koncentrációra van szükség. Ez azt jelenti, hogy az elmét szabaddá kell tenni az egyéb zavaró tényezőktől;
- A **karika azt az álmot jelképezi, hogy magasra kell ugrani, hogy közelebb kerüljünk egy célhoz**; ez nem mindig könnyű és nyilvánvaló, és nem mindig sikerül, de a kitartás lehetővé teszi, hogy az ember egyre nagyobb képességet szerezzen a sikerre;
- A résztvevők közötti váltóverseny bevezetése nemcsak szórakoztató elemet ad, hanem **hangsúlyozza az együttműködés fontosságát a közös cél elérésében**.
- Általánosságban a **fair playről** való gondolkodás, amely a játékban, akár csak az életben, a **személyes haszonról való lemondást** is magában foglalja **az egész csoport javára**; beszélgetés a „riválisokkal” való lojalitásról, a vereségek elfogadásáról, a segítségnyújtásról és az önzetlenségről, mint a növekedés kulcsáról.

Végezetül fontos megjegyezni, hogy az ifjúsági képzések több mint egyszerű tevékenységek. Lehetőségek arra, hogy maradandó emlékeket és tartalmas kapcsolatokat teremtsenek. Ennek elérésében kulcsfontosságú tényező a tér testre szabása. Nincs egy, mindenre megfelelő formula, de a térnek a program típusához való igazítása döntő fontosságú a résztvevők bevonásában és a tartalmas kapcsolatok kialakításában. Ez nem csak az esztétikáról szól, hanem olyan légkör megteremtéséről, amely a résztvevőkre rezonál, és amely által kényelmesen és motiváltnak érzik magukat. Az összetartozás érzése jelentősen javíthatja az általános élményt, ösztönözve az aktív részvételt és az együttműködést.

Hogyan teremtsünk bizalmat keltő teret. Néhány javaslat:

Tudjuk, hogy fontos a tréner és a résztvevők közötti bizalmi kapcsolat megteremtése. Javasoljuk, hogy gondoljunk el egyszerű, de fontos dolgokon a megfelelő hozzáállás, a motiváció erősítése és a workshop sikerének optimalizálása érdekében.





1. Hozzatok létre szabályokat, és tartsátok be őket

Mindenkinek szüksége van motivációra. Ennek nagyszerű módja, ha megosztod az előttek álló utat, amire készültök, hogy hol kezdődik, miért kezditek el, mik lesznek a szakaszok, és hogyan fog végződni. Hozzatok létre szabályokat, és tartsátok magatokat hozzájuk.

2. Legyél reális és őszinte

A workshopon senki sem tud varázsitalt adni bármilyen probléma megoldására! Ezért ezt a gondolatot közvetítsd: nincs varázsital, csak pozitív hozzáállás. Trénerként az a célod, hogy a résztvevőket a gondolkodásmódjuk megváltoztatására ösztönözd. Az apró változtatások idővel folyamatos sikerhez vezetnek a képzési tervben, hogy segítsék őket céljaik elérésében, hogy már az elején tudják, mi kell ahhoz, hogy elérjék a céljukat.

3. Optimalizáld az időt

Semmit ne bízz a véletlenre; tervezd meg pontosan a tevékenységeidet. Ha szervezett és professzionális vagy, az arra ösztönzi a résztvevőket, hogy bízzanak benned, és arra motiválja őket, hogy a legjobbat hozzák ki magukból.

4. Keresd az önfejlesztés lehetőségeit

Fontos, hogy biztos legyél abban, hogy mit fogtok közösen megoldani. Senki sem bízhat olyan trénerben, aki nem bízik önmagában és abban, amit javasol. Ha hiszel abban, hogy amit csinálsz, annak van értelme és értéke, automatikusan sugározni fogod a bizalmat. Folyamatos képzés, előadások és tudományos olvasmányok – minél nagyobb a technikai és kulturális hátterved, annál nagyobb a magabiztosságod.

5. Show as much empathy as possible.

Ne feledd, hogy mindenki más. Míg sok fiatal látja a végső célt, másoknak több bátorságra, motivációra vagy önbizalomra van szükségük. Tölts időt azzal, hogy megismerd a résztvevők




történeteit, és a bizalom idővel ki fog épülni. A mélyebb megértés segíthet a megközelítésed testre szabásában és az egyedi kapcsolatok kiépítésében is.


A KÉZIKÖNYV

Az EUtopia projekt első lépéseként [egy kézikönyvet](#) készítettünk, amely az utópia és a disztópia fogalmainak megértését és az ifjúsági munka és a fiatalok állampolgári nevelése szempontjából való alkalmazását hivatott elősegíteni.

Ez adott alkalmat arra, hogy partnerségünk jobban érzékeltesse ezeket a fogalmakat. A kézikönyv pedagógiai, szerkesztési és grafikai útmutatóként szolgál az EUtopia projekt számára, valamint azon ifjúsági munkások számára, akik teljes körű bevezetést szeretnének kapni a projekt kontextusába és célkitűzéseibe.



Ebben a kézikönyvben részletesen feltárjuk az EUtopia projektet, beleértve annak célcsoportjait, felépítését, pedagógiai célkitűzéseit, valamint az utópia és a disztópia fogalmait és azok lehetséges oktatási célú használatát a fiatalok állampolgári nevelésében. A kézikönyv mellékletében a disztópiákra és utópiákra vonatkozó kulturális utalások listáját is mellékeljük, hogy az ifjúsági munkások vagy a fiatalok számára inspirációként szolgáljon.



Az EUtopia projekt részeként lehetőségünk nyílt arra, hogy interjút készítsünk 20 ifjúsági munkással a partnerség öt országából. Nagyra értékeljük e szakértők sokféle nézőpontját és hozzájárulását, amelyek értékes betekintést nyújtottak a helyi ifjúsági munkába és a fiatalok utópiáról alkotott elképzeléseibe.

A velük készített interjúink szerint ők nem használják az utópia és a disztópia fogalmát arra, hogy a fiataloknak állampolgári ismereteket tanítsanak. Ezek a fogalmak azonban hasznos eszközök lehetnek ahhoz, hogy segítsék a fiatalokat elképzeléseik kidolgozásában és állampolgári részvételük növelésében.

A Kézikönyv tartalomjegyzéke:

- Bevezetés
- Az egyes célcsoportok sajátosságai és elvárásai
- A projekt pedagógiai célkitűzései
- Befogadás és egyenlő lehetőségek
- A várható eredmények listája
- Utópiák és disztópiák
- Politika és állampolgári részvétel
- Harc a diszkrimináció ellen
- Környezet és klímaváltozás
- Következtetések
- Irodalomjegyzék
- Függelék - A disztópiák és utópiák kulturális vonatkozásai

Kézikönyvünk a projekt weboldalán ingyenesen elérhető, közös kreatív engedély alapján.

Nyugodtan töltsd le, olvasd el és oszd meg másokkal!





ÖTLETEKBŐL A TETTEK FELÉ — ESZKÖZÖK ÉS GYAKORLATOK GYŰJTEMÉNYE

Ez a fejezet az eszköztár gondosan összeállított gyűjteményének oktatási céljait vázolja fel, amelyek mindegyike a repertoárod gazdagítására és a fiatalok aktív részvételre való ösztönzésére szolgál.

Gyűjteményünk 11 eszközt és 14 gyakorlatot tartalmaz. Ezeket az erőforrásokat úgy állítottuk össze, hogy támogassanak olyan nemformális oktatási foglalkozások létrehozásában és lebonyolításában, amelyek nem csak oktatják, hanem megerősítik is a fiatalokat. Az alapvető szociális készségek fejlesztésétől a társadalomban való aktív részvétel ösztönzéséig, a gyűjteményünkben található sokszínűség biztosítja, hogy a foglalkozásokat azoknak a fiataloknak az igényeihez és érdeklődési köréhez igazíthatod, akikkel dolgozol.

Gyűjteményünk olyan egyszerű, adaptálható eszközöket és tevékenységeket tartalmaz, mint a "Koncentrikus körök", a "Mural" és a "Mentiméter". Ezeket úgy terveztük, hogy rugalmasak legyenek, és a különböző nemformális oktatási kontextusokhoz és témákhoz igazodva módosíthatók. Akár a közösségi szerepvállalásról, akár a személyes felelősségvállalásról, akár a globális állampolgárságról van szó, ezek a tevékenységek olyan alapvető építőelemként szolgálnak, amelyeket tovább lehet bővíteni.

Azok számára, akiknek konkrétan van szükségük az állampolgári neveléshez, olyan speciális tevékenységeket kínálunk, mint a "A hely, ahol élünk" és a "Megfigyelő játék". Ezek a gyakorlatok mélyebben elmélyülnek a közösség, az identitás és az állampolgári elkötelezettség fogalmaiban, és módot adnak arra, hogy felfedezzétek, mit jelent aktív állampolgárnak lenni a mai világban.

Elismerve a gyakorlatias tanulás fontosságát, további eszközöket is biztosítunk a fiatalok számára, hogy ötleteiket konkrét tettekre váltsák.

Ezek közé tartoznak:



- ✦ **Akció sablon:** Egy strukturált keret a kezdeményezések tervezéséhez.
- ✦ **Akcióterv és példa:** Részletes lépések a tervek kidolgozásához és végrehajtásához.
- ✦ **Értékelési terv és példa:** Eszközök az akciók eredményeinek és hatásainak értékeléséhez.

További segítségként melléeltünk egy táblázatot, amely az egyes eszközöket és tevékenységeket elsődleges fókuszuk és alkalmazásuk szerint kategorizálja. Ez segíthet gyorsan azonosítani, hogy mely eszközök illeszkednek legjobban a céljaidhoz és a foglalkozások témáihoz.

Javasoljuk, hogy látogass el [weboldalunkra](#), ahol részletesebb információkat és további anyagokat találsz.

Fedezzük fel, hogyan lehet ezeket a tevékenységeket és eszközöket megvalósítani, hogy elérjük a céljainkat.

Név	Fő célok	Eszköz vagy gyakor- lat	Csoport létszáma	Idő (felkészülés, megvalósítás, beszélgetés)
Ötletek bemutatása és felfedezése	Segít a résztvevőknek megfogalmazni a gondolataikat a tanulási folyamat kezdetén.	Eszköz	5-25 résztvevő	Min 30-40 perc témánként
Kialo	Felhasználóbarát platform konkrét témák megvitatására.	Eszköz	Bármennyi	Min 30-40 perc témánként
A hely, ahol élünk	Az egyének összetartozásérzésének figyelemmel kísérése és fejlesztése.	Eszköz	2-6 résztvevő csoportonként	90-120 perc

Chatfuel	IKT eszköz az interaktív, testre szabott beszélgetésekhez.	Eszköz	1-4 résztvevő csoportonként	20-30 perc
Padlet	Valós idejű együttműködés.	Eszköz	Min 2 résztvevő	Min 1 hét
Megfigyelőjáték	Vezetett túra a környék megfigyelésére és elemzésére.	Eszköz	3-10 résztvevő csoportonként	60-90 perc
Mural	Digitális együttműködés és ötletelés.	Eszköz	1-20 résztvevő	30-40 perc
Mentimeter	Prezentáció készítése.	Eszköz	1-20 résztvevő	30-60 perc
Ellenőrzőlista - Hogyan készítsünk elő egy beszédet	Beszédkészítés és a szóbeli készségek fejlesztése.	Eszköz	1-20 résztvevő	30-60 perc
Kártyák a beszélgetés elősegítéséhez	Különböző viták moderálása.	Eszköz	5-10 résztvevő	30-40 perc
Játékok játszása - Bevonás - Részvétel	Innovatív, a különböző részvételi szintekre szabott játékosított eszközök.	Eszköz	Min 5 résztvevő	Kb. 60 perc a játéktól függően
Koncentrikus körök	Különböző témák rövid megvitatása.	Gyakorlat	6-14 résztvevő	2 perc körönként
Szókrátészi párbeszéd	Az információk megértése egy adott szöveg kapcsán.	Gyakorlat	Min 4 résztvevő	Min 15 perc
Gondlokodj- Dolgozz párban- Oszd meg	Vitatechnika.	Gyakorlat	3-30 résztvevő	6-9 perc körönként
Helyi kihívások	A helyi fiatalok támogatása, hogy többet tudjanak meg szülővárosukról.	Gyakorlat	Bármennyi	4-6 months
Gondolattérkép	A problémák és szükségletek vizualizálása.	Gyakorlat	5-20 résztvevő	60-70 perc

Brainwriting	Ötletek és kreatív megoldások kidolgozása egy problémára.	Gyakorlat	6 résztvevő csoportonként	5 perc körönként
Utópiák gyűjteménye	Ötletek inspirálása és összegyűjtése.	Gyakorlat	Bármennyi	Minimum 2 hónap
A kontextuselemzés laboratóriuma	Ok-okozati összefüggések és főbb kontextusfüggő tényezők azonosítása.	Gyakorlat	1-6 résztvevő csoportonként	20-30 perc
Szerepjáték	Különböző forgatókönyvek szimulálása.	Gyakorlat	2-6 résztvevő csoportonként	30-40 perc
A megfelelő struktúra kiválasztása	A legjobb struktúra megtalálása a döntéshozók megkérdezéséhez szükséges prezentációhoz.	Gyakorlat	5-20 résztvevő	30-60 perc
Hideg email írási technikák	Hogyan lehet elérni a lehetséges érintett szereplőket.	Gyakorlat	3-15 résztvevő	60-90 perc
Hogyan vitatkozzunk	Útmutatás arra vonatkozóan, hogyan lehet hatékonyan vitatkozni.	Gyakorlat	2-4 résztvevő csoportonként	60-90 perc
ParticipART	Mondd el és oszd meg tapasztalataidat, hogy aktív állampolgárrá válj és a művészeteken keresztül részt vegyél a társadalomban.	Gyakorlat	5-10 résztvevő	90-120 perc
Részvételi videókészítés	A résztvevők közös munkája egy konkrét, a közösségüket érintő probléma megértése és megoldása érdekében.	Gyakorlat	Min 4 résztvevő	Néhány órától néhány hétig
Akcióterv sablon	Az ötletek cselekvésekbe való átültetése.	Eszköz	Min 4 résztvevő	60-90 perc



Akcióterv	Az ötletek cselekvésekbe való átültetése.	Eszköz	Min 4 résztvevő	60-90 perc
Akcióterv - Példa	Az ötletek cselekvésekbe való átültetése.	Eszköz	Min 4 résztvevő	60-90 perc
Értékelési terv	Konkrét akciók értékelése.	Eszköz	Min 4 résztvevő	60-90 perc
Értékelési terv - Példa	Konkrét akciók értékelése.	Eszköz	Min 4 résztvevő	60-90 perc





WORKSHOP FORGATÓKÖNYVEK

Az EUtopia projekt keretében öt workshop forgatókönyvet dolgoztunk ki, amelyek a fiatalok aktív állampolgárságát, kezdeményezőképességét és társadalmi vállalkozói készségét támogatják. Ezek a forgatókönyvek a fiatalok elkötelezettségével kapcsolatos néhány legkritikusabb kérdés azonosításán alapulnak, és segítenek a fiataloknak abban, hogy ötleteiket tettekre váltsák. Ugyanakkor lehetőséget adnak arra, hogy a gyakorlatban is foglalkozzunk a projekt fő céljaival, amelyek a következőkre irányulnak:

- A fiatalok ösztönzése a demokratikus életben való aktívabb részvételre,
- tudatosítani a fiatalokban a társadalmi, kulturális és történelmi örökségüket,
- képessé tenni a fiatal generációkat arra, hogy megértsék jelenük elsődleges társadalmi, gazdasági, kulturális és környezeti összefüggéseit,
- egyenlőbb, befogadóbb, koherensebb és toleránsabb jövőkép kialakítása,
- további projektek, ötletek és helyi/globális változások ösztönzése,
- a helyi ifjúsági munka fejlesztése.

Az alábbiakban a projektpartnerek által az ifjúsági munka különböző kontextusaiban kipróbált öt forgatókönyv vázlata következik.

Határozd meg a hatásodat!

Célok: Ennek a YuzuPulse által kidolgozott workshopnak az a célja, hogy segítsen a fiataloknak egy ötletet vagy igényt cselekvési tervvé alakítani. A workshop lehet önálló foglalkozás vagy egy korábbi ötletfejlesztő workshop folytatása. A cselekvési terv kidolgozása során a résztvevők számos készséget és kompetenciát fejlesztenek: csapatmunkát és együttműködési készségeket, döntéshozatalt, aktív állampolgári és vállalkozói készséget.





Folyamat. A workshop három részből áll:


- Bevezetés és jégtörő játékok,
- Közös munka a cselekvési terven
- Zárás a workshop tapasztalatainak megosztásával

Eszközök és források: A workshop online vagy offline is lebonyolítható, de az offline hatékonyabb az elkötelezettség szempontjából. A szükséges anyagok a következők:

- Asztalok és székek
- Papír és tollak

Az EUtopia weboldalon található alábbi eszközök és gyakorlatok megkönnyítik a workshop végrehajtását:

- Akcióterv sablon,

- 
- Gondlokodj-Dolgozz párban-Oszd meg,
 - Kártyák a beszélgetés elősegítéséhez,
 - Mural vagy Padlet.

Tanulási eredmények a résztvevők számára:

- Megtanulnak csapatban dolgozni és megfogalmazni az ötleteiket,
- Konkrét cselekvési tervek készítése,
- Projektek vagy ötletek világos bemutatása a közönségnek,
- Projektjeik megvalósíthatóságának mérlegelése,
- Vitákba és beszélgetésekbe való bekapcsolódás konkrét témákról.

Bogárhotel építése és a biodiverzitás védelme

Célok: Ez a WIP által kidolgozott workshop a városi környezetben a biodiverzitás védelmének szükségességével foglalkozik azáltal, hogy a fiatalokat a rovarok fontosságára oktatja, és bogárhotelek létrehozására inspirálja őket. A workshop célja, hogy a fiatal résztvevők figyelmét felhívja a biodiverzitás csökkenésére és annak következményeire, és különösen arra, hogy a rovarok megítélését a zavaró tényezőkből az ökoszisztéma létfontosságú tényezőivé alakítsa át.






Pixabay - [Eveline de Bruin](#)

Folyamat. A workshop három foglalkozásból áll:

- A biológiai sokféleség csökkenésének és globális hatásainak bemutatása, a fő veszélyek azonosítása, valamint a biológiai sokféleséget támogató pozitív intézkedések és életmódok ösztönzése,
- A résztvevők oktatása a rovarok fontosságáról, a velük kapcsolatos általános félelmekkel és mítoszokkal szemben,
- Bogárhotel építése újrahasznosított anyagok felhasználásával, valamint a kezdeményezés népszerűsítése a résztvevők közösségi médiahasználatával és közösségi szerepvállalása révén.

Eszközök és erőforrások: A workshop minimális helyet és költségeket igényel, és újrahasznosított anyagokat használ a bogárhotel építéséhez. Az elengedhetetlen anyagok a következők:

- Bambusz nádak,
- fűszálak,
- lyukas hasábok,
- agyag,

- 
- fenyőtobozok,
 - kövek

Az EUtopia weboldalon található alábbi eszközök és gyakorlatok megkönnyíthetik a workshopok végrehajtását:

- Mural,
- MindMap,
- Padlet,
- Koncentrikus körök,
- Részvételi videókészítés

Tanulási eredmények a résztvevők számára:

- A biológiai sokféleség jelentőségének tudatosítása,
- A biológiai sokféleséget fenyegető veszélyek és azok következményeinek megértése,
- Annak elsajátítása, hogy hogyan járulhatnak hozzá a biológiai sokféleség védelméhez kisebb akciókkal,
- A rovarokkal szembeni irracionális félelmek leküzdése és ökológiai szerepük megbecsülése,
- A rovarhotelek építésével kapcsolatos készségek elsajátítása,
- Motivált szószólókká váljanak a biológiai sokféleségért, akik képesek a társaik oktatására és a rovarbarát városi környezet népszerűsítésére.

Legyünk jobban ifjúságbarátok! Hogyan lehet a városokat/ településeket ifjúságbarátabbá tenni a társadalmi fenntarthatóság biztosítása érdekében?

Célok: A Logopsycom által kidolgozott workshop célja, hogy a fiatalokat bevonja a környékük adottságainak, problémáinak és javítandó területeinek átgondolásába, és képessé tegye őket arra, hogy aktívan részt vegyenek a közösségüket érintő döntéshozatali folyamatokban. Ezáltal




elősegíti az összetartozás érzését, és olyan helyi elköteleződési lehetőségeket biztosít, amelyekben a résztvevők feltárják, hogyan lehetne városukat/lakóhelyüket ifjúságbarátabbá tenni.



Folyamat: A workshop három részből áll, amelyeket több alkalomra terveztünk:

- Bevezetés és csapatépítés a biztonságos, együttműködő környezet megteremtése érdekében,
- Megfigyelő játék a környéken a problémák azonosítása és a fejlesztési javaslatok kidolgozása céljából,
- Egy fiatalbarát város megtervezésére irányuló feladatok, beleértve térképek rajzolását, csoportos megbeszéléseket és akciótervezést.



Eszközök és források: A workshop elsősorban offline részvételt igényel, olyan eszközökkel, mint például:

- Papír és filctollak,
- Flipchartok,
- Székek

Egyes foglalkozásokhoz előnyös lehet az online platformok használata az erőforrások és az utánkövetési tevékenységek miatt. A következő EUtopia eszközöket és gyakorlatokat javasoljuk használni:

- Határozd meg a hatásodat projekt,
- Brainwriting,
- A kontextuselemzés laboratóriuma,
- Akcióterv sablon,
- Koncentrikus körök,
- Gondlokodj-Dolgozz párban-Oszd meg

Tanulási eredmények a résztvevők számára:

- Térképek készítése szülővárosukról, kiemelve a jelentős helyeket és közösségi értékeket,
- Környezetük társadalmi, kulturális és történelmi örökségének felismerése,
- A környékük előnyeiről, problémáiról és a fejlesztendő területekről való véleményalkotás és véleménynyilvánítás,
- A közösségi fellépés lehetséges további lépéseinek azonosítása,
- Befogadóbb, toleránsabb és egyenlőbb jövőkép kialakítása,
- Készségek és kompetenciák fejlesztése: beszédtechnikák és prezentációs készségek, kommunikációs és kritikai gondolkodási készségek.





Építsd hidat! - Találkozó döntéshozókkal

Célok: A GYIÖT által kidolgozott workshop elsődleges célja a fiatalok és a döntéshozók közötti párbeszéd előmozdítása a kölcsönös megértés és a helyi ügyekben való együttműködés érdekében. Célja, hogy a fiatalok bemutathassák ötleteiket magas rangú tisztségviselőknek, például polgármestereknek, hogy támogatást kérjenek kezdeményezéseikhez.

Page | 32

Folyamat: A workshop két fő részből áll:

- A résztvevők üdvözlése, és a moderátor rövid bevezetője után a résztvevők ismertetik ötleteiket,
- Az fiatalok javaslatainak megbeszélése és értékelése a döntéshozók reflexióival és visszajelzéseivel.

Eszközök és források: A workshophoz körben elhelyezett székekre van szükség. A szükséges eszközök a következők:

- Post-it,
- Flipchart-papír és filctollak
- Technikai eszközök a prezentációkhoz
-

Az alábbi EÚtopia eszközök és gyakorlatok használatát javasoljuk:

- Hogyan vitatkozzunk,
- Résztvételi videókészítés,
- Koncentrikus körök,
- Kártyák a beszélgetés elősegítéséhez,
- Mural



Tanulási eredmények a résztvevők számára:

- Egymás nézőpontjának és javaslatainak jobb megértése,
- Prezentációs és kommunikációs készségeik fejlesztése,
- A döntéshozatali folyamatok és követelmények megismerése,
- Konstruktív visszajelzést és támogatást kapnak kezdeményezéseikhez.

Page | 33

Koncerten: Ifjúsági és kultúrákon átívelő kapcsolatok a zenén keresztül


Célok: Az EST által kidolgozott workshop-forgatókönyv elsődleges célja, hogy segítse a résztvevőket egy olyan zenei esemény megszervezésében, amelyen különböző országokból származó kortárs zenészek vesznek részt. Az ötlet ifjúsági workshopokból származik, ahol fiatal művészek helyi zenei előadásokkal gazdagított kiállításokat szerveztek. Ez vezetett ahhoz az ötlethez, hogy más országokból származó zenészeket is bevonjanak, és a zenén keresztül elősegítsék a kultúrák közötti kapcsolatokat.



Koncert Kaflarnia, Wadowice, 2024. június 29.

Folyamat: A workshop több fázisból és tevékenységből áll:



- 
- Csapatépítés,
 - A koncert megtervezése és megszervezése,
 - A projekt zárásaként nemzetközi zenészek részvételével zajló zenei esemény.

Eszközök és források: A felkészülés offline és online foglalkozásokat is magában foglal, olyan eszközök felhasználásával, mint pl:

- Zoom,
- Mentimeter,
- Mural, Kialo és Padlet a kommunikációhoz és az együttműködéshez.


Az alapvető erőforrások közé tartozik a megfelelő helyszín, az audio/vizuális berendezések, az eszközök és a támogató személyzet. A következő EUtopia eszközök és gyakorlatok különösen hasznosak ehhez a projekthez:

- Brainwriting,
- Kontextuselemzés,
- Hogyan vitatkozzunk,
- Akcióterv sablon

Tanulási eredmények a résztvevők számára:

- Gyakorlati rendezvényszervezési készségek elsajátítása,
- Tapasztalatszerzés a digitális kollaborációs eszközök használatában,
- Fejlettebb interkulturális kommunikációs készségek,
- Zenei látókör és szociális kapcsolatok bővítése, valamint az empátia, a tisztelet és a kultúrák közötti megértés előmozdítása.





A workshopok és projektek leírásának teljes változata ingyenesen letölthető [az EUtopia weboldaláról](#). Arra bátorítunk, hogy tekintsd meg őket, és fontold meg a saját munkádban való megvalósításukat és/vagy adaptálásukat.

MIK LEHETNEK A LEHETSÉGES KIHÍVÁSOK, ÉS HOGYAN LEHET EZEKET KEZELNI?


1. A fiatalok elérése és bevonása

A fiatalok polgári részvételével kapcsolatos utópia és disztópia fogalmairól szóló kézikönyvünkben kiemeltük, hogy az általunk megkérdezett ifjúsági munkások az egyik fő kihívásként a fiatalok elérésének és bevonásának nehézségeit említették. Konkrétan a fiatalok bevonását emelték ki olyan témákba, mint az állampolgári részvétel és a politikai témák.

A legtöbbször a fiatalok, akik részt vesznek az állampolgári részvételi tevékenységekben, már tisztában vannak a problémákkal, és érdeklődnek a részvételük javítása iránt. A fő kihívást az jelenti, hogy azokat a fiatalokat is bevonjuk, akik nem vesznek részt a ilyen tevékenységekben, mert nem ismerik a témát, nem érzik magukat érintettnek, vagy éppen kirekesztettnek érzik magukat.

A fiatalok elérésének egyik módja az, ha kapnak valamit cserébe, aminek hasznát veszik. Ennek kétirányúnak kell lennie. Például egy ifjúsági egyesület Roubaix-ban (Franciaországban) felajánlotta tagjainak, hogy egy-két órára kibérel nekik egy zenei stúdiót, ha részt vesznek egy, az állampolgári részvételről vagy bármely más kapcsolódó témáról szóló workshopon. Így azok a fiatalok, akiket érdekel a zene, és karriert szeretnének csinálni (vagy akár csak szórakozni), de nem engedhetnek meg maguknak semmilyen eszközt vagy stúdiót, lehetőséget kapnak arra, hogy fejlesszék képességeiket, cserébe az állampolgári nevelési workshopokon való részvételükért. Így a helyi folyamatokról szóló tevékenységek és szórakoztatóbb, a környezetük jobb megismerésére összpontosító tevékenységek révén kialakulhat bennük az összetartozás





érzése. Ha kezdik úgy érezni, hogy a város vagy a hely az övék, akkor motiváltabbak lesznek arra, hogy jobba tegyék azt.

2. Mindenkit bevonni

A résztvevők bevonásával kapcsolatos kihívások szintén nagyon fontosak. Itt nem megyünk bele a részletekbe, mivel minden információt megtalálsz a „Mitől lesz egy foglalkozás inkluzív?” című fejezetben. A befogadás, bevonás azonban az állampolgári részvételnek, valamint az ehhez kapcsolódó programok és workshopok megvalósításának fontos szempontja.

Itt elsősorban arról fogunk beszélni, hogyan lehet mindenkit bevonni egy adott tevékenységbe, hogy mindenki megtalálja a helyét egy beszélgetésben vagy egy csapatban. Amint azt bizonyára te is tudod, míg néhány fiatal már kényelmesen beszél egy csoport előtt, kifejti gondolatait anélkül, hogy félne az ítélezésektől, vagy bízik a saját képességeiben és használni tudja azokat csapatmunkában is, addig ez nem mindenkinek könnyű.

Egy másik, a bevonást nehezítő kihívás az online eszközökkel és az azokhoz való hozzáféréssel kapcsolatos lehet. Forrásainkban az eszközök online változatait javasoltuk, és egyes workshop leírások tartalmazhatnak online foglalkozásokat is. Azonban nem minden fiatal fér hozzá az online eszközökhöz.

Más esetekben azonban az online eszközök, például a közösségi média, a videokonferencia platformok vagy az online együttműködési eszközök nagyszerű lehetőséget jelenthetnek mindenki bevonására és a befogadás növelésére. Előfordulhat, hogy egyes fiatalok nem tudnak eljönni a szervezetedhez, vagy a félénkebbek számára is hasznosak lehetnek az online eszközök.





[Kép: pch.vector on Freepik](#)


3. A workshopok vagy foglalkozások utáni utókövetés kialakítása a projekt teljes kidolgozása érdekében.

Egy másik nagy kihívás, amellyel találkozhatasz, a fiatalok sikeres utánpótlásának nehézsége, annak érdekében, hogy egy projektet teljes mértékben kidolgozzanak. Az EUtopia projekt során létrehozott források fő célja, hogy a fiatalokat arra ösztönözzék, hogy ötleteiket hatékony projekteken keresztül tettekre váltsák. Egy projekt kidolgozása azonban nem valósítható meg egyetlen foglalkozás vagy workshop során. A fiataloknak útmutatásra és figyelemmel kísérésre van szükségük ahhoz, hogy projektjeiket sikeresen befejezzék. Ha azt tervezed, hogy workshopokat szervezel fiataloknak az állampolgári neveléssel vagy a projektek létrehozásával kapcsolatban, mindenképpen tervez több foglalkozást, és kommunikálj velük folyamatosan.

Utánpótlásra azért is szükség lehet, hogy visszajelzést kapj arról, hogy milyen minőségű és hatékonyságú az, amit a fiataloknak javasolsz. A tőlük érkező visszajelzés értékes az ifjúsági munka fejlesztéséhez, a konkrét igényeik megértéséhez, és ezáltal a jobb segítségnyújtáshoz.

Az utánpótlás fő kihívása lehet, hogy nem áll rendelkezésre elegendő forrás további foglalkozások szervezésére, vagy akár az is, hogy a fiatalok nem motiváltak, illetve nem rendelkeznek megfelelő eszközökkel ahhoz, hogy folytassák a projektet, vagy eljőjenek a workshopokra.





Az utánkövetéssel kapcsolatos egyes kihívásokra megoldást jelenthet az online eszközök használata. Ez egy jó ötlet lehet, ha a kihívást az jelenti, hogy mindenki számára elérhető legyen, vagy ha az ifjúsági munkások szervezetéhez kellene utazniuk. A személyes találkozók hatékonyabbak és emberibbek, de a mai viszonyok között az online eszközök is nagyon hasznosak. Remek módja lehet annak, hogy a fiatalok folyamatosan tájékoztatást adjanak az előrehaladásukról, vagy hogy szükség esetén segítséget kérjenek. Megoldást jelent arra is, hogy meg lehessen tervezni az utánkövetési alkalmakat.

Végül, ha az ötletüket pénzügyi vagy egyéb okok miatt nem tudják teljes mértékben megvalósítani, fontos, hogy közösen dolgozzanak az átdolgozáson, hogy fenntartsák a motivációt, és elégedettek legyenek, még akkor is, ha az ötletüknek csak egyes részeit tudják megvalósítani.

4. A workshop vagy a foglalkozás csoportdinamikához való igazítása

Forrásaink adaptálásra készültek. Nem kötöttek. Az eszközök és gyakorlatok például arra szolgálnak, hogy egy konkrét workshopba lehessen őket beépíteni. Ezek inspirációk számodra.

Minden eszköz és gyakorlat a csoportdinamikának vagy a fiatalok igényeinek megfelelően használható és adaptálható. Ezért fontos, hogy:

- Ne feledd, hogy a workshop szervezésének rugalmasnak és az aktuális igényekhez és időkerethez igazíthatónak kell lennie.
- Beszélj a fiatalokkal a workshop előtt (ha lehetséges), hogy megismerd az igényeiket.
- Tervezz meg egy inkluzív és biztonságos környezetet, hogy mindenki jól érezze magát.
- Kérj visszajelzést a workshop alatt és után, hogy jobban megérts mindenkit.

Néha a csoportdinamikától függően egy foglalkozás vagy egy adott tevékenység vagy beszélgetés több vagy kevesebb időt vehet igénybe. Ha például a fiatalok egy csoportja már ismeri egymást és jól kijönnek egymással, a vitákat és megbeszéléseket könnyű lesz megszervezni. Azonban egy olyan fiatalokból álló csoportnak, akik nem ismerik egymást és nem szoktak csoportban dolgozni, szükségük lehet egy jégtörő foglalkozásra, ami támogatja őket az együttgondolkodás elindításában, és több időre, hogy kényelmesen érezzék magukat és nyitottak legyenek a csoport felé. A második esetben hasznos lehet az eszköztárunk.





5. Párbeszéd és vita elindítása, valamint a vélemények polarizálódása elleni

küzdelem

Kifejezetten az állampolgári neveléssel kapcsolatos komoly kihívás a beszélgetések és viták vezetése úgy, hogy mindenki nyugodtan és másokat tiszteletben tartva tudja elmondani a véleményét.


A technológia és a közösségi médiahasználat mai térhódításával a vélemények sokszor polarizálódnak. A közösségi média tulajdonosai által használt algoritmusok olyan szűrőket hoznak létre, amelyek hajlamosak a fiatalokat csak egy véleménybe zárni. Nagyon nehézé válik számukra, hogy szembesüljenek a különböző nézőpontokkal. A probléma az, hogy a mindig ugyanolyan politikai vagy kulturális tartalmak fogyasztása hajlamossítja őket arra, hogy szélsőséges eszméket valljanak. Ráadásul a közösségi médiában keringő tévinformációk sem segítenek.

Ha azonban ezek a közösségi médiával kapcsolatos problémák megnehezíthetik a fiatalokkal a politikai témákról és az állampolgári részvételről szóló eszmeccserét, akkor ez is egy nagyszerű gyakorlat, amely segít megoldani ezt a problémát. Mindkettő összefügg egymással. Azaz, hogy a vélemények polarizálódásának csökkentése érdekében, ami miatt kevésbé vagyunk hajlandóak érdemi vitákat folytatni azokkal az emberekkel, akik szemben állnak az álláspontunkkal, szükség van arra, hogy beszélgessünk és vitatkozzunk egymással.

6. Hogy valódi közösséget építsünk

Az egyre digitálisabbá váló világban a fiatalok állampolgári részvétele szempontjából az egyik jelentős kihívás az online részvételről a valós életbeli közösségek építésére való áttérés. Bár a közösségi médiaplatformok és az online fórumok lehetőséget biztosítanak a kapcsolatteremtésre és a párbeszédre, hiányozhat belőlük a személyes interakciók mélysége és hitelessége. A fiatalok talán könnyebben kifejezik véleményüket és együttműködnek virtuálisan, ez azonban felszínes közösségi érzéshez vezethet, amely nem segíti elő a valódi kapcsolatokat és a lokális elköteleződést. Az aktív állampolgári kultúra ápolásához elengedhetetlen, hogy a fiatalokat arra





ösztönözzük, hogy lépjenek ki a képernyőjükből, és vegyenek részt helyi kezdeményezésekben, önkéntes lehetőségekben és közösségi eseményeken. Ezáltal értelmes kapcsolatokat alakíthatnak ki, fejleszthetik szociális készségeiket, és hozzájárulhatnak a környezetük kollektív jólétéhez, végső soron áthidalva az online identitásuk és a valós világbeli tapasztalataik közötti szakadékot.

A biztonságos tér kialakításához és a fiatalokkal való párbeszéd elindításához lásd a *Mitől lesz egy tér biztonságos?* című fejezetet.





MITŐL LESZ EGY TÉR BIZTONSÁGOS?

A Hogyan hozzunk létre utópisztikus teret? című fejezetben a workshop helyszínének kérdésével foglalkoztunk. Miközben a megfelelő hely kialakítása nagyon fontos, a tér biztonságáról való gondoskodás is döntő fontosságú. Ebben a fejezetben megpróbálunk gyakorlati javaslatokat adni ahhoz, hogy hogyan lehet elérni a tér kialakításával, hogy minden résztvevő szívesen látva érezze magát:

Page | 41

- **Biztonságos**, ami garantálja minden résztvevő biztonságérzetét;
- **Védett**, amitől mindenki komfortosan érzi magát és ettől motivált a részvételre,
- **Hatékony**, hogy optimalizálja az időt.

Számos tényezőt kell figyelembe venni.


- **Kockázatok és biztonság**

A résztvevők egészsége és biztonsága elsődleges fontosságú. A biztonság alapja a téren belüli összes kockázat felmérése. Javasoljuk, hogy tanulmányozd a workshop helyszínéről készített kockázatértékelési dokumentumot, mivel az betekintést nyújt az adott térben szakértők által azonosított kockázatokba. A biztonságos és barátságos környezet biztosításához elengedhetetlen a részvételed ebben a folyamatban.

A személyeket érintő **veszély** egy adott objektum (eszköz, anyag, munkamódszer) olyan eredendő tulajdonsága vagy minősége, amely potenciálisan kárt okozhat. Másrészt az embereket érintő **kockázat** az a valószínűség, hogy bizonyos használati vagy kitettségi körülmények között sérülést szenvednek. Egy kalapács képes sérülést okozni. Ezért még akkor is veszélyt jelent, ha egy dobozban tárolják. Ha egy létrán hagyják, ahonnan bármilyen okból leeshet, vagy ha egy rosszul megvilágított folyosón a földön hagyják, maga a kalapács is veszélyt jelent. **A**

kockázathoz az kell, hogy egy személy ki legyen téve a veszélynek.





A viselkedés valóban minimalizálhatja a kockázatokat. Az egyik alapvető tényező, amely meghatározza egy hely biztonságát, az ott tartózkodók viselkedése.

A könnyebbség kedvéért egy rövid listát ajánlunk, amire érdemes odafigyelni:

- **A szerkezeti kockázatokat**, mint például a repedések, sérülések, törések és rendellenességek, azonnal jelenteni kell, amint észleljük őket. Ezek a hibák megtalálhatók a padlókon, falakon, mennyezeteken, tetőkön, lépcsőkön, korlátokon, ajtókon, ablakokon, kerítéseken és általában az épített szerkezeteken.
- Az **elektromos berendezésekből** eredő kockázatokat nehéz vizuálisan észlelni. Az áramellátás gyakori megszakadása, akár egy háztartási készülék bedugása következtében (a mérőműszer kiugrása), a feszültség ingadozása (a lámpák által kibocsátott fény mennyiségének csökkenése és emelkedése), a csupasz vezetékek jelenléte, a világítótestek akár részleges leválása azonnali beavatkozás szükségességét jelzi.
- **A menekülési útvonalakat** az épületen belül és kívül mindig teljesen szabadon kell tartani. A vészkijáratok helyének ismerete elengedhetetlen a vészhelyzetben történő gyors beavatkozáshoz.
- **A megfelelő világítás** alapvető elem a balesetek elkerülése és a résztvevők egészségének megőrzése érdekében. A fénynek a végzendő tevékenységek megfelelően elegendőnek kell lennie.
- **A szabadtéri terekben** számos veszélyforrás van. Ide tartoznak a burkolatok, kerítések, természetes és nem természetes akadályok, a zöldterületek berendezése, az idegen anyagok jelenléte, beleértve a nyitva hagyott kapukat és azok jellegét, valamint a vészhelyzet esetén az emberek összegyűjtésére szolgáló terek hiányát. Nem könnyű mindet előre látni, de egy ellenőrzés során általában könnyen észrevehetőek. Ezért célszerű a helyszínt előzetesen megtekinteni, és különös figyelmet fordítani rá; a résztvevők viselkedése súlyosbíthatja a lappangó veszélyeket.
- Egy másik lényeges szempont a **bútorzat**, amelynek meg kell felelnie a szabványoknak és tanúsítvánnyal kell rendelkeznie. A nem hitelesített vagy sérült bútorok, például ajtók,





ablakok, radiátorok és éles szélű oszlopok jelenléte azonban jelentős kockázatot jelenthet.

- **Fontos megjegyezni, hogy a viselkedés az elsődleges kockázati tényező.** Ezért alapvető fontosságú a résztvevők megfelelő viselkedésre való ösztönzése a program egésze során. Ez a leghatékonyabb módja a balesetek megelőzésének.

A munkaterület biztosításának egyéb hasznos szempontjai

- **A véleménynyilvánítás szabadsága és az inklúzió**


Miután biztosítottad, hogy semmilyen tényező nem teszi ki a résztvevőket kockázatoknak, igyekezz olyan kényelmes környezetet teremteni, ahol a résztvevők szabadon kifejezhetik magukat és hibázhatnak. A hibázás kísérletezést jelent; a kísérletezés pedig a lehető legjobb gyakorlótér a kreativitás és a valóban innovatív ötletek kifejlesztéséhez. A szabad beszélgetés anélkül, hogy ítélezést éreznénk, a lehetőségek feltárásához vezet.

Elengedhetetlen, hogy olyan befogadó környezetet teremtsünk, amely minden résztvevő befogadását elősegíti.

Az inkluzív tanulási környezet megteremtése azt jelenti, hogy mindenki számára lehetőséget biztosítunk, függetlenül képességeiktől, kulturális vagy társadalmi-gazdasági háttérüktől. Ez a megközelítés kollektív elkötelezettséget és egy sor konkrét intézkedést igényel. Íme néhány jó gyakorlat:

- A sokszínűség megbecslése: minden fiatal sokszínűségének felismerése és megbecslése, képességeik, háttérük és környezetük tiszteletben tartása.
- Alkalmazkodás a különböző képességekhez: a résztvevők különböző igényeihez igazodó támogatás, mind a tanulás, mind a kommunikáció terén.
- Az integráció elősegítése: a fogyatékossgal élő résztvevők bevonása a közös tevékenységekbe, mindenki aktív részvételének ösztönzése.
- Nyílt és folyamatos kommunikáció kialakítása a tanulók szükségleteinek azonosítása és a fejlődésük érdekében való közös munka érdekében.



- 
- Biztonságos környezet megteremtése: a tisztelet és biztonság légkörének biztosítása, amelyben a résztvevők szabadon, az ítélkezéstől való félelem nélkül kifejezhetik magukat.
 - A fizikai akadálymentesítés elősegítése: biztosítani kell, hogy a helyszín mindenki számára hozzáférhető legyen, például kerekesszékes rámpák vagy megfelelő közlekedés révén.

- **A tér méretei**

A tér mérete meghatározza a workshop sikerét. Alapvető fontosságú annak biztosítása, hogy a résztvevők kényelmesen mozoghassanak, hogy elősegítse az aktív részvételt és a dinamizmus érzését. A túlszűfolt terek negatívan befolyásolhatják az élményt. Gondoskodj megfelelő berendezésről, hogy a résztvevők szabadon mozoghassanak, ezáltal elősegítve a tanulást és az együttműködést.

A jól szervezett berendezéssel a résztvevők bevonódnak, és ez csökkenti a zavaró tényezőket. A körben ülés, az interaktív zónák és a nyitott terek ösztönözhetik a kommunikációt, lebonthatják a hierarchikus korlátokat, és mindenki kényelmesen kifejtheti ötleteit.

- **Space for conviviality**

A pihenőhelyek rendelkezésre állása ösztönzi a párbeszédet, az emberek közötti kapcsolatteremtést és az eszmecserét. Ezek a terek felbecsülhetetlen értékűek a spontán kreativitás és az ötletelés elősegítésében, lehetővé téve a résztvevők számára, hogy összejöjjenek, megosszák gondolataikat, elmélyítsék a véleményüket, és a szervezett workshopokon túl is érezzék az együttműködés erejét.





MITŐL LESZ EGY PROGRAM INKLUZÍV?

Ez a fejezet az inklúzió elősegítését célozza az ifjúsági munkában. A témával kapcsolatos legfontosabb kérdésekkel foglalkozik, gyakorlati tanácsokat és konkrét tippeket ad a technikák és módszerek helyi ifjúsági munkások gyakorlatába való beillesztéséhez. Ha az inklúzió a szívügyed, nagyon ajánljuk, hogy olvasd el a projekt során kidolgozott Kézikönyvet.

Page | 45

Ahhoz, hogy el tudjunk igazodni az inklúzió világában, mindenekelőtt két alapvető, de fontos kérdésre kell választ adnunk:

- ✦ Mit jelent inkluzívnak lenni?
- ✦ Milyen előnyei vannak az inkluzív tevékenységeknek az ifjúsági munka számára?


Az inklúzió nem csupán egy elv, hanem alapvető emberi jog. Arról szól, hogy mindenkit befogadunk, függetlenül faji hovatartozástól, nemtől, fogyatékoságtól, egészségi állapottól vagy egyéb szükségletektől. A befogadás olyan hatalmas erő, amely egyenlő hozzáférést és lehetőségeket biztosít, miközben az akadályok felszámolásával megszünteti a diszkriminációt és az intoleranciát. Ez az elv képes átalakítani a közélet minden területét, és reményteljes jövőképet kínál egy mindenki számára inkluzívabb jövőről.

Ez a leírás talán megmagyarázza, hogy miért fontos az inklúzió az ifjúsági munkában és más területeken. Egyszerűen fogalmazva: támogatja mindenki részvételét és biztosítja az esélyegyenlőséget.

Átfogóbb módon az ifjúsági munkában végzett inkluzív tevékenységek számos olyan előnnyel járnak, amelyek pozitívan hatnak az egyénekre és a közösségre. Ezek a tevékenységek javítják a szociális készségeket azáltal, hogy ösztönzik a különböző háttérű kortársak közötti interakciókat, elősegítik a kommunikációt, az empátiát és az együttműködést. Elősegítik az egyenlőséget azáltal, hogy megtanítják a fiatalokat a faji, nemi, képességbeli és egyéb különbségek tiszteletben tartására és megbecsülésére.

Az inkluzív tevékenységekben való részvétel növeli az önbecsülést és a magabiztosságot, mivel a fiatalok úgy érzik, hogy elfogadják és értékelik őket olyannak, amilyenek. Ezek a tevékenységek a





sztereotípiák lebontásával, valamint a különböző csoportok közötti megértés és elfogadás előmozdításával csökkentik az előítéleteket és a megkülönböztetést is.

A sokszínű csoportok különböző nézőpontokat hoznak, ami fokozza a problémamegoldó készségeket és a kreativitást, mivel a fiatalok megtanulják, hogyan közelítsék meg a kihívásokat több szempontból. A különböző nézőpontokkal és tapasztalatokkal való találkozás gazdagítja a tanulási környezetet, így a programok izgalmasabbá és informatívabbá válnak.

Az inkluzív tevékenységek felkészítik a fiatalokat a sokszínű társadalom valóságára, és olyan készségekkel ruházzák fel őket, amelyekkel multikulturális környezetben is boldogulni tudnak. Elősegítik a személyes fejlődést azáltal, hogy kihívást jelentenek a fiataloknak, hogy kilépjenek a komfortzónájukból, és új ötletekkel és perspektívákkal foglalkozzanak.

Az inkluzivitás továbbá erősíti a közösségi kötelezettségeket azáltal, hogy a résztvevők között növeli az összetartozás és a kölcsönös támogatás érzését. Biztosítja, hogy minden fiatal egyformán hozzáférjen a programokhoz, így több lehetőség nyílik a személyes és szakmai fejlődésre.


Összességében az inkluzív tevékenységek az ifjúsági munkában olyan támogató és dinamikus környezetet teremtenek, amely az egyének és a közösség egésze számára egyaránt előnyös.

A fiatalok sokféleségének megértése

A fiatalok közötti sokszínűség a sajátosságok széles spektrumát öleli fel, beleértve a kulturális és vallási hátteret, a nemzet és a szexuális irányultságot, a társadalmi-gazdasági helyzetet, a fizikai képességeket és a tanulási stílusokat. E különbségek felismerése és megbecsülése kulcsfontosságú az inkluzív környezet megteremtéséhez az ifjúsági munkában.

A nemformális oktatás módszerei, amelyek az ifjúsági munka egyik alapját képezik, jól támogatják a befogadást, de a különböző csoportok gyakran egyedi kihívásokkal szembesülnek a nemformális környezetben is. A kulturális félreértések konfliktusokhoz vagy a kirekesztettség érzéséhez vezethetnek. A társadalmi-gazdasági egyenlőtlenségek az erőforrások hiánya miatt korlátozhatják egyes fiatalok részvételét. Fizikai akadályok akadályozhatják a fogyatékkal élő fiatalok bevonását, és a tanulás egyformán egységes megközelítése miatt egyes fiatalok nehezen tudnak részt venni.





A facilitátorok olyan környezet kialakításával, amelyben a fiatalok úgy érzik, hogy látják és meghallgatják őket, minden egyes egyén sajátos szükségleteire és kihívásaira tudnak reagálni. Az empátia mélyebb kapcsolatokat tesz lehetővé, és csökkenti a félreértések valószínűségét.

De mitől lesz egy nemformális tevékenység inkluzív?

A inkluzív nemformális tevékenységek alapelvei


A valóban inkluzív nemformális oktatási tevékenységek létrehozásához elengedhetetlen több alapelv – a hozzáférhetőség, a bevonás, az alkalmazkodóképesség, valamint az inkluzív nyelvezet és viselkedés – betartása. Ezek az elvek biztosítják, hogy minden résztvevő szívesen látottnak érezze magát és teljes mértékben részt vehessen, függetlenül a háttérétől vagy képességeitől.

Hozzáférhetőség: A fizikai és információs hozzáférhetőség biztosítása alapvető fontosságú. A fizikai hozzáférhetőség azt jelenti, hogy a helyszín és a létesítmények mindenki számára hozzáférhetőek, beleértve a fogyatékkal élőket is. Ez magában foglalhatja rámpák, akadálymentes mosdók biztosítását, vagy annak garantálását, hogy a helyszínen mindenki számára könnyű legyen eligazodni. Az információs akadálymentesítés biztosítja, hogy minden információ és utasítás mindenki számára érthető és elérhető, például Braille-írással, nagybetűvel, könnyű és inkluzív nyelven vagy nem anyanyelvek számára készült fordítással.

Bevonás: A különböző tanulók bevonására irányuló hatékony stratégiák kulcsfontosságúak az inkluzív tevékenységekhez. Ez magában foglalja az egyének eltérő tanulási és részvételi módjainak felismerését, és a különböző módszerek beépítését, hogy figyelembe vegyék ezeket a különbségeket. Az interaktív és részvételi módszerek, például a csoportos megbeszélések, a gyakorlati tevékenységek és a multimédiás források segíthetnek a különböző preferenciákkal és tanulási stílusokkal rendelkező fiatalok bevonásában.

Alkalmazkodóképesség: A tevékenységek tervezésében és kivitelezésében a rugalmasság a befogadás kulcsa. Ez azt jelenti, hogy fel kell készülni a tervek módosítására a résztvevők igényei





és visszajelzései alapján. A tevékenységek inkluzívabbá tétele magában foglalhatja a következőket:

- ✦ A szabályok módosítása.
- ✦ A feladatok elvégzéséhez alternatív módok biztosítása.
- ✦ További támogatás nyújtása azoknak, akiknek erre szükségük van.

A tevékenységek változtatásának és testreszabásának képessége biztosítja, hogy mindenki érdeemben részt vehessen.

Inkluzív nyelv és viselkedés: Az inkluzív nyelvezet és viselkedés tiszteletteljes és barátságos hangnemet teremt. Ez magában foglalja a résztvevők háttérére, képességeire vagy tapasztalataira vonatkozó feltételezések elkerülését, valamint a tiszteletteljes és a sokszínűséget elismerő nyelvezet használatát.

A gyakorlatban:

✦ **A facilitátoroknak inkluzív viselkedést kell modellezniük.**

Mutassanak tiszteletet minden résztvevő iránt, és ösztönözzék a pozitív, támogató légkört.

✦ **Használj többes számot.**

Például egy tanárnak meg kell ismerkednie a játéktechnológiákkal - jobb, ha azt mondjuk: A tanároknak meg kell ismerkedniük a gamifikációs technikákkal.


Inkluzív tevékenységek tervezése

Az inkluzív tevékenységek létrehozása gondos tervezést igényel, hogy minden résztvevő teljes körű bevonását biztosítsa. Ez magában foglalja a résztvevők igényeinek felmérését, a tevékenységek megfelelő tervezését és a stratégiák inkluzív végrehajtását.

Az igények felmérése

Gyűjts információkat a résztvevőkről kérdőívek, interjúk vagy informális beszélgetések által, hogy megismerd háttérüket, képességeiket, érdeklődési körüket és sajátos igényeiket. A biztonságos





és nyitott környezet megteremtése elengedhetetlen ahhoz, hogy a résztvevők megoszthassák szükségleteiket. A rugalmasság létfontosságú, mivel a kezdeti felmérések vagy interjúk ellenére is felmerülhetnek váratlan igények. Figyelmesen hallgasd meg őket, és legyél kész az alkalmazkodásra.

Tervezés

Olyan programokat tervezz, amelyek a különböző igényeket figyelembe veszik azáltal, hogy világos, inkluzív célokat tűznek ki. Vedd figyelembe az olyan tényezőket, mint a fizikai hozzáférés, a tanulási stílusok és a kulturális érintettség. Használj különböző módszereket a bevonásra, például vizuális, auditív és kinezetikus megközelítéseket. Biztosítsd, hogy az anyagok és az utasítások hozzáférhetőek legyenek, és építsd be a rugalmasságot a tervekbe a szükséges módosítások érdekében. A tevékenységek testre szabásával kapcsolatos további részletekért olvasd el a következő fejezetet.

Megvalósítás

A programokat a részletekre való odafigyeléssel és érzékenységgel valósítsd meg. Kezdd barátságos, befogadó hangnemben, és világosan kommunikáld a tevékenység célját. Légy figyelmes és alkalmazkodó annak érdekében, hogy mindenkit be tudj vonni. Segítsd elő az interakciót, használj befogadó nyelvet és viselkedést, és nyújts segítséget anélkül, hogy egyeseket kiemelnél.

Ne feledd, hogy ez még a tapasztalt szakemberek számára is tanulási folyamat. A fejlődés támogatása érdekében erősen javasoljuk, hogy gyűjtsd a résztvevők visszajelzéseit, hogy ötleteiket és meglátásaikat beépíthesd a jövőben, biztosítva ezzel a folyamatos szakmai fejlődésedet.

Hivatkozások:





CESIE. (2019, November 15). *Inclusive Youth Work Practices and Approaches - CESIE ETS*. CESIE

ETS - the World Is Only One Creature. <https://cesie.org/en/studies/inclusive-youth-work-practices-and-approaches/>

Page | 50

Gender Inclusive Environment in Youth Settings Guidance. (2024). In National Youth Agency, *National Youth Agency*. <https://nya.org.uk/wp-content/uploads/2024/04/Gender-Inclusive-Environment-in-Youth-Settings.pdf>

Hudson, K. (2022, October 16). *What does Inclusion mean?* Inclusion.

<https://www.inclusion.me.uk/news/what-does-inclusion-mean>

Inclusion and diversity | European Youth Forum. (n.d.). European Youth Forum.

<https://www.youthforum.org/topics/inclusion-and-diversity>

Jagoo, K. (2024, March 16). *What is inclusion?* Verywell Mind.

<https://www.verywellmind.com/what-is-inclusion-5076061>

National Youth Council of Ireland. (2020, December 18). *What is Inclusive Youth Work? - National Youth Council of Ireland*. <https://www.youth.ie/articles/what-is-inclusive-youth-work/>

National Youth Council of Ireland. (2022, March 23). *8 Steps to Inclusive Youth Work - new resource launched! - National Youth Council of Ireland*.

<https://www.youth.ie/articles/inclusive-youth-work-in-8-steps-resource-launched/>

Pollithy, C., Cojocari, D., Siemasz, K., Kalantaridis, K., Chatzimichail, P., Moulana, P., Farren, R., Rowies, T., Molay, V., & European Youth Forum. (2018). Diversity and Inclusion Guidelines. In I. Davidovska & N. Paddison (Eds.), *European Youth Forum*. European Youth Forum.

<https://www.youthforum.org/files/Diversity20and20inclusion20guidelines.pdf>





TOWARDS INCLUSIVE POLICIES AND PRACTICES IN YOUTH WORK. (2020). In *TOWARDS*

INCLUSIVE POLICIES AND PRACTICES IN YOUTH WORK[Report]. https://www.inclusive-youth-work.eu/_files/ugd/a7bcb4_e197bc547b88471fa006d5632ec3c8c7.pdf

Page | 51

United Nations. (n.d.). *UNITED NATIONS Gender-inclusive language*.

<https://www.un.org/en/gender-inclusive-language/guidelines.shtml>





HOGYAN LEHET ADAPTÁLNI A TEVÉKENYSÉGEKET?


Egy tevékenység adaptálása alapvető fontosságú ahhoz, hogy a különböző csoportok, például a fiatalok számára releváns és hatékony legyen. Azzal, hogy a programokat a résztvevők sajátos igényeihez, érdeklődési köréhez és kontextusához igazítjuk, javítjuk az aktivitást és a tanulási eredményeket. Az adaptáció lehetővé teszi a különböző tanulási stílusok és hozzáférési igények figyelembevételét, elősegíti a kulturális érzékenységet, és maximalizálja a részvételt. Ez a megközelítés biztosítja, hogy a tevékenységek nemcsak befogadóak és vonzóak legyenek, hanem a meghatározott tanulási célokhoz is igazodjanak, ami végső soron javítja a nemformális tevékenység hatékonyságát.

Hogyan kezdjük el

Egy tevékenység vagy workshop adaptálásakor alapvető fontosságú a megfelelő információk megléte. A tevékenységek vagy eszközök kiválasztásához és különböző kontextusokhoz és igényekhez való igazításához több kulcsfontosságú kérdésre kell választ adni. Ezek közül néhányat meg lehet határozni, míg másokhoz a célcsoporttól származó információkra van szükség. Ettől függetlenül mindenkinek figyelembe kell vennie a célcsoport igényeit. A leghatékonyabb megközelítés az, ha az igények elemzésével kezdjük. A hatékony igényelemzéshez legalább egy kiindulási pontra van szükség, például egy témára, hipotézisre, kérdésre, célra vagy célcsoportra. Például fel lehet tárni, hogy mi érdeklí a 18–20 éves fiatalokat. Ezt alapul véve tudod feltenni a megfelelő kérdéseket, hogy az igényelemzés hatékonyan illeszkedjen a munkádhoz. E kiindulópont meghatározásához az is elengedhetetlen, hogy meghallgasd a közösséget és annak képviselőit, és olyan eredményre törekedj, amely valóban értékes és széles körben elfogadott. Egy projekt lényegesen hatékonyabbá válik, ha olyan hálózatokat épít ki, amelyek támogatják és bővítik azt minden szakaszában, a tervezéstől a megvalósításig.

Mi az az igényfelmérés, és miért fontos





Az igényfelmérés egy szisztematikus folyamat, amelyet egy adott csoporton vagy szervezeten belüli követelmények és hiányosságok azonosítására és értékelésére használnak. Az ifjúsági munka kontextusában az igényelemzés segít megérteni a jelenlegi helyzetet, az ifjúsági munkások és a fiatalok előtt álló kihívásokat, valamint az e kihívások kezeléséhez szükséges erőforrásokat. Ez a folyamat alapvető fontosságú, mivel biztosítja, hogy a tervezett nemformális tevékenységek relevánsak, célzottak és hatékonyak legyenek. Az alapos igényfelmérés elvégzésével olyan kulcsfontosságú információkat gyűjthetsz, amelyek a tevékenységek fejlesztését orientálják, biztosítva, hogy azok megfeleljenek a célcsoport tényleges szükségleteinek. Ez fokozza a program általános hatását és sikerét.


Hogyan határozzuk meg a célcsoportot

A célcsoport meghatározása kulcsfontosságú lépés a hatékony nemformális tevékenységek megtervezésében. Az ifjúsági munkások számára ez azt jelenti, hogy meg kell ismerni a célcsoport sajátos jellemzőit, igényeit és kontextusát. Ahhoz, hogy jobban megismerd a célcsoportodat, a következő információkkal kell rendelkezned:

- ✦ **Demográfiai információk:** Életkor, nem, iskolai végzettség és szakmai tapasztalat.
- ✦ **Szükségletek és érdekek:** A fiatalok konkrét igényeinek és érdeklődési körének meghatározása. Ezt kérdőívek, interjúk vagy fókuszcsoportok segítségével lehet elérni.
- ✦ **Kihívások és akadályok:** A fiatalok életében felmerülő kihívások és a programban való részvétel akadályainak megértése.
- ✦ **Tanulási preferenciák:** A célcsoport által preferált tanulási stílusok és módszerek figyelembevétele annak érdekében, hogy a tevékenységek vonzóak és hatékonyak legyenek.
- ✦ **Kontextus és környezet:** A fiatalok kulturális, társadalmi és szervezeti hátterének figyelembevétele.

Hogyan állítsunk fel SMART célokat





Az igényelemzés alapján meg kell határozni a tanulási célokat, amelyek fáklyaként vezetnek majd az utadon.

A célok felállítása a SMART kritériumok segítségével biztosítja, hogy azok egyértelműek és elérhetőek legyenek. A SMART a Specific, Measurable, Achievable, Relevant és Time-bound (konkrét, mérhető, elérhető, releváns és időhöz kötött) szavak rövidítése.

- **Konkrét:** A céloknak világosaknak és konkrétaknak kell lenniük, nem szabad teret hagyni a kétértelműségnek. Például ahelyett, hogy azt mondanánk, hogy "fejlesztjük az állampolgári ismereteket", a konkrét cél az lenne, hogy "növeljük a helyi önkormányzati struktúrák és funkciók megértését".
- **Mérhető:** Alapvető fontosságú, hogy legyenek kritériumok az eredmények mérésére. Például: „a résztvevők 70%-ának tudatosítása a szavazati jogokkal kapcsolatban interaktív workshopok révén”.
- **Elérhető:** A rendelkezésre álló erőforrások és idő ismeretében a céloknak reálisnak és elérhetőnek kell lenniük. A túlságosan ambiciózus célok kitűzése frusztrációhoz és motiválatlansághoz vezethet. Reális és megvalósítható cél például, ha a következő két hónapban "három közösségi részvételi eseményt szervezünk".
- **Releváns:** A céloknak igazodniuk kell a program tágabb célkitűzéseire, és relevánsnak kell lenniük az ifjúsági munkások igényeire. Például "a fiatalok vezetői készségeinek fejlesztése a közösségi részvétel elősegítése érdekében", ami közvetlenül támogatja a fiatalok aktív állampolgárrá válását.
- **Időhöz kötött:** A cél elérésének világos ütemtervvel kell rendelkeznie, mondjuk "hat hónapon belül". Például: "az állampolgári felelősségről szóló közösségi médiakampány megvalósítása, amely hat hónapon belül 500 fiatalt ér el".

Pedagógiai célkitűzések: miért fontosak, és hogyan kell meghatározni őket

A pedagógiai célkitűzések olyan konkrét, mérhető eredmények, amelyeket az ifjúsági munkások tevékenységeikkel el kívánnak érni. Ezek a célkitűzések létfontosságúak, mert mind az ifjúsági munkások, mind a résztvevők számára világos fókuszot biztosítanak, és garantálják, hogy minden erőfeszítés kézzelfogható tanulási eredményeket érjen el.





A pedagógiai célkitűzések felállításához:

1. **Határozd meg a kívánt eredményeket:** Határozd meg, mit szeretnél, hogy a tanulók a foglalkozás végére tudjanak, értsenek vagy képesek legyenek megtenni.
2. **Biztosítsd a célokkal való összehangolást:** A célkitűzéseknek közvetlenül támogatniuk kell a program általános céljait.
3. **Legyenek konkrétak és mérhetőek:** Definiáld világosan, hogy mi a siker, és hogyan fogod mérni. Például: „A résztvevők képesek lesznek elmagyarázni a helyi választásokon való szavazás folyamatát, és meg tudják határozni a közösségi szolgálatban való részvétel három módját”.
4. **Vedd figyelembe a tanulók kiindulópontját:** Vedd figyelembe a fiatalok jelenlegi készségeit és ismereteit, hogy reális és elérhető célokat határozz meg.
5. **Felülvizsgálat és átdolgozás:** Folyamatosan értékelni kell a célok relevanciáját és hatékonyságát, szükség esetén a visszajelzések és megfigyelések alapján kiigazításokat végezve.

Eszközök és gyakorlatok adaptálása

Egy workshop vagy program előkészítése számos kulcsfontosságú tényező átgondolt mérlegelését jelenti annak érdekében, hogy biztosítsa annak sikerét és relevanciáját a résztvevők számára, ahogyan azt már korábban ebben a fejezetben láthattad.

Ezen túlmenően az is segít, ha a workshop módszereinek és eszközeinek kiválasztásakor vagy adaptálásakor más gyakorlati szempontokat is figyelembe veszel. A résztvevőkhöz, a helyszínhez, a célokhöz és a témához igazodó gyakorlatok kiválasztása a fő cél a tanulási elköteleződés fokozása érdekében, valamint ezek testre szabása az igények és a gyakorlati szempontok alapján.

Egyszerűnek és mégis összetettnek hangozhat egyszerre. Vizsgáljuk tovább, hogy világosabban megértsük, mit jelent ez a gyakorlatban.

Vedd figyelembe a következő néhány gyakorlati tényezőt az igényekkel és tanulási célokkal való összehangolás érdekében:





Korcsoport

Az EU által meghatározott 13–30 év közötti fiatalok megértése azt jelenti, hogy értékeljük a fejlődésük különböző szakaszait és azt, hogy mi érdekli őket. Ez az életkor az identitásválságokkal és szociális dinamikákkal szembesülő tizenévesektől a karrier és a közösségi szerepvállalás előtt álló fiatal felnőttekig terjed. Az ifjúsági munkában a programoknak együtt kell fejlődniük velük – a tizenévesek számára az olyan alapvető készségek fejlesztésétől, mint a csapatmunka és a döntéshozatal, a húszas éveikben a vezetői és állampolgári szerepvállalási készségek elmélyítéséig.


Ha a tevékenységeket a fiatalok érdeklődési köréhez igazítjuk – legyen szó személyes érdeklődésük, társadalmi problémák vagy karriertervek feltárásáról –, akkor biztosíthatjuk, hogy a fiatalok elkötelezettek maradjanak, és az állampolgári nevelésben megtalálják a helyüket. A tizenévesek például élvezhetik a szerepjátékos gyakorlatokat, amelyekben a kortársak által gyakorolt nyomást próbálják kezelni, míg a fiatal felnőttek a valós kihívásokkal foglalkozó projekteknél érzik jól magukat, amelyek iránt érdeklődnek.

Azt is fontos szem előtt tartani, hogy minden csoport, helyzet és egyén egyedi, és az életkor néha csak egy szám. A megközelítés rugalmassága lehetővé teszi, hogy a tevékenységeket a különböző személyiségekhez, preferenciákhoz és fejlődési szakaszokhoz igazítsuk, elősegítve az inkluzív és hatásos tanulási tapasztalatokat, amelyek képessé teszik a fiatalokat arra, hogy pozitívan alakítsák közösségeiket.

A résztvevők száma

A tevékenységek csoportmérethez igazítása fontos ahhoz, hogy mindenkit lekössenek. A kisebb csoportok mélyebb beszélgetéseket és személyes kapcsolódásokat tesznek lehetővé, ami ideális a fókuszált témákhoz. A nagyobb csoportok számára előnyösebb az olyan strukturált tevékenységek, mint a viták vagy projektek, amelyek biztosítják, hogy mindenki hatékonyan részt vehessen és hozzájárulhasson. A tevékenységek csoportmérethez igazítása biztosítja a pozitív





tanulási élményt, ahol minden résztvevő aktívan részt vehet és tanulhat egymástól. Ne felejtse el, hogy egy nagy csoportot bármikor kisebbekre oszthatja, ha szükséges.

A részvétel és a tudás szintje

A workshopok tervezésekor alapvető fontosságú, hogy a résztvevők bevonódási és tudásszintje alapján alakítsuk ki a programokat. Akár újonnan érkezettek, akár régóta önkéntesek vagy ifjúsági önkormányzatok tagjai, a megközelítést a tapasztalataiknak és a háttérüknek megfelelően kell alakítani.

Olyan tevékenységekre összpontosíts, amelyek lehetővé teszik az újonnan érkezők számára az aktív részvételt és az önbizalom növelését, ugyanakkor biztosítják, hogy a régóta önkéntesek számára is kihívást jelentsenek a haladóbb projektek vagy a csoporton belüli vezetői szerepek. Az ifjúsági önkormányzatok tagjai értékes tudást és tapasztalatot visznek a workshopokba, így ideális résztvevői lehetnek a szakpolitikák kialakításáról, a közösségi projektekről vagy a stratégiai tervezésről szóló megbeszéléseknek, amelyeken a szakértelmüket hasznosítják.


A valóságban a csoportok ritkán homogének. Ezért fontos, hogy odafigyeljünk a különböző igényekre, és megtaláljuk a befogadás módját, hogy együtt tudjuk azokat kiszolgálni. A gyakorlatban ez nem jelenti azt, hogy a részvétel szintje alapján kell felosztani őket; a vegyes csoportok megléte is előnyös lehet, köszönhetően az egymástól való tanulásnak. Ifjúsági munkásként vagy facilitátorként gondoskodnod kell arról, hogy mindenkinek a véleményét meghallgassák, és hogy a különböző igényeket kielégítsék.

Csoportdinamika

A csoportdinamika megértése gyakorlati szempontokat foglal magában, amelyek a résztvevők ismeretségén és közös céljaikon alapulnak. Ha a résztvevők nem ismerik egymást, a jégtörő játékokkal és csapatépítő tevékenységekkel való kezdés elengedhetetlen a kapcsolatok és a támogató légkör kialakításához. Ezek a gyakorlatok segíthetnek megtörni a jéget és bizalmat építeni olyanok között, akik esetleg először találkoznak egymással.

Ha a résztvevők már ismerik egymást korábbi találkozásokból vagy együttműködésekkel, egy rövidebb jégtörő vagy csapatépítő gyakorlat is elegendő lehet a kapcsolatok újrafelvételéhez és a





csoportdinamika felfrissítéséhez. Ilyen esetekben a hangsúly gyorsan áttérhet a közös érdekek megvitatására vagy a mindenki által jól ismert célhoz kapcsolódó közös feladatokra.

A beszélgetés jellege attól függően is változik, hogy a résztvevők először fedezik fel egymás érdeklődési körét, vagy már dolgoztak együtt egy közös cél érdekében. Amikor egy közös cél érdekében együttműködnek, a beszélgetések jobban összpontosíthatnak a tervezésre, a problémamegoldásra és az egyéni erősségekre a közös siker elérése érdekében.

Ez a gyakorlatias megközelítés biztosítja, hogy a workshopok ne csak az oktatási célokat ériék el, hanem olyan pozitív és produktív csoportdinamikát is kialakítsanak, amely elősegíti az érdemi együttműködést és tanulást.

Időkeret


A zökkenőmentes és hatékony workshop lebonyolításához kulcsfontosságú a tevékenységek ütemezése a kijelölt időkereten belül. Ez azt jelenti, hogy olyan gyakorlatokat kell kiválasztani, amelyek kényelmesen illeszkednek a menetrendbe, anélkül, hogy sietősnek éreznénk. A logikus sorrend kialakítása mindenkit az elejétől a végéig leköt. A rugalmas időbeosztás lehetővé teszi a szünetek beiktatását, hogy mindenki felfrissüljön és koncentrálni tudjon. A tempó figyelemmel kísérése biztosítja, hogy minden tevékenységre elegendő figyelmet fordítsunk, miközben az általános terv szerint haladunk. Ez a megközelítés segít olyan magával ragadó és produktív workshopokat létrehozni, ahol mindenki teljes mértékben részt vehet és tanulhat.

Ha eleinte bizonytalan vagy, hogy mennyit kell tervezned, ne feledd, hogy az időbeosztási készségek idővel fejlődnek. A kezdők számára hasznos lehet, ha kezdetben több feladatot terveznek, mint amennyire szükség van. Ez a megközelítés rugalmasságot biztosít ahhoz, hogy szükség esetén módosítani vagy törölni lehessen a tevékenységeket, és így elkerülhetővé válik, hogy az utolsó pillanatban kelljen újakat kitalálni.

Helyszín

Online workshopok: A virtuális alkalmakhoz válassz olyan tevékenységeket, amelyek zökkenőmentesen működnek a videohívásokkal. Használj olyan funkciókat, mint a külön szobák





és a szavazások, hogy a foglalkozások interaktívak maradjanak. A technikai problémák előzetes megoldása révén mindenki számára biztosítható a részvétel.

Offline workshopok: Fizikai környezetben gondold át a terem elrendezését és a szükséges felszerelést. Ne feledkezz meg a hozzáférhetőségről sem.


A tökéletes helyszín kiválasztása: A helyszín kiválasztásakor érdemes figyelembe venni a workshopterv speciális igényeit. Online foglalkozások esetén biztosítsd, hogy a platform támogassa a tevékenységeket, és a résztvevők könnyen hozzáférjenek. Fizikai helyszínek esetén mérd fel a helyet, a berendezések hozzáférhetőségét és a kényelmet, hogy olyan környezetet teremts, amely elősegíti a tanulást és az együttműködést. A helyszín kiválasztásának átgondolása biztosítja, hogy a workshop zökkenőmentesen menjen és hatékonyan teljesítse a kitűzött célokat.


Speciális igények

A sajátos tanulási igényű vagy fogyatékossgal élő résztvevők befogadása alapvető fontosságú a befogadás és a hozzáférhetőség szempontjából a workshopokon. Ez a kérdés magában foglalja az egyéni igények megértését és kezelését, hogy olyan támogató és barátságos környezetet teremtsünk, amelyben mindenki teljes mértékben részt vehet és hasznát veheti a tapasztalatoknak.

Az igények megértése: Kezdd azzal, hogy megismerkedsz a tanulási zavarokkal vagy fogyatékossgal élő résztvevők sajátos kihívásaival és igényeivel. Ide tartozhatnak a kognitív, érzékszervi, fizikai vagy neurofejlődési állapotok, például a diszlexia, az ADHD, az autizmus spektrumzavarok vagy a mozgáskorlátozottság.

Tevékenységek adaptálása: A tevékenységek módosítása annak érdekében, hogy azok minden résztvevő számára hozzáférhetőek legyenek. Biztosíts különböző típusú anyagokat (pl. digitális másolatok, nagybetűs nyomtatás), használj vizuális segédeszközöket, vagy szükség szerint kínálj segédtechnológiákat. A világos és tömör utasítások, valamint a részvételi követelmények rugalmassága szintén támogathatják az inklúziót.





Támogató környezet megteremtése: A tisztelet és megértés kultúrájának támogatása minden résztvevő számára. Ösztönözd a nyílt kommunikációt az igényekről és preferenciákról. Kezeld a helyszín fizikai akadálymentesítésével kapcsolatos problémákat, például a kerekesszékekkel való megközelíthetőséget, az ülőhelyek elrendezését és a világítást.

Egyénre szabott támogatás: A résztvevők egyedi igényei alapján nyújts személyre szabott támogatást. Ez magában foglalhatja a feladatokra szánt többletidő biztosítását, szükség esetén szünetek biztosítását, vagy a társas segítségnyújtás érdekében a társak kijelölését.

Képzés és tudatosság: Biztosítsd, hogy a workshopok vezetői képzést kaphassanak a fogyatékkal kapcsolatos tudatosságról és az inkluzív gyakorlatokról. Ez magában foglalja a különböző igények érzékeny felismerését és az azokra való reagálást, a részvétel akadályainak proaktív kezelését, valamint a hozzáférhető erőforrások és a megfelelő helyiségek biztosítását.


Az igényekhez és tanulási célokhoz való igazodás

A workshop minden tevékenysége járuljon hozzá a célkitűzések eléréséhez. Először is érdemes megérteni, hogy mire van szüksége a résztvevőknek, és mit akarnak megtanulni. Tűzz ki világos, elérhető célokat, és bontsd le őket konkrét tanulási célkitűzésekre. Válassz olyan tevékenységeket, amelyek vonzóak és relevánsak e célok szempontjából, például szerepjátékokat vagy csoportos beszélgetéseket. Folyamatosan értékeld és alakítsd a tevékenységeket, hogy biztosítsd, hogy azok segítenek a résztvevőknek a tanulási céljaik elérésében. Ez a megközelítés biztosítja, hogy a workshop fókuszált, hatékony és tartalmas legyen minden résztvevő számára.

Rugalmasság

A rugalmasság nagyon fontos a workshopok során, mert a dolgok váratlanul megváltozhatnak, és a zökkenőmentes alkalmazkodás elengedhetetlen. Legyen szó akár arról, hogy több időt adunk a jól alakuló beszélgetésekre, akár arról, hogy menet közben módosítjuk a tevékenységeket annak érdekében, hogy mindenki megértse, a rugalmasság fenntartja a dolgok gördülékenységét. Az





egész arról szól, hogy megtaláljuk az egyensúlyt a fő céljainkhoz való ragaszkodás és a résztvevők pillanatnyi igényei iránti nyitottság között. A kommunikáció nyitva tartásával és a visszajelzések meghallgatásával menet közben tudjuk kiigazítani a dolgokat, hogy mindenki úgy érezze, hogy bevonjuk, és a lehető legtöbbet kapja a workshopból. Ez a megközelítés az egész élményt vonzóbbá és tartalmasabbá teszi minden résztvevő számára.

Ha az ifjúsági munkások ezekre az elvekre összpontosítanak, akkor olyan vonzó és eredményes tanulási tapasztalatokat hozhatnak létre, amelyek lehetővé teszik a fiatalok számára a személyes fejlődésüket és az állampolgári szerepvállalásukat.





ÖSSZEGZÉS

Reméljük, hogy ez az útmutató értékes tapasztalatokat, gyakorlati stratégiákat és erőforrások sokaságát nyújtotta, amelyek inspirálják és támogatják a fiatalokkal végzett munkát. Az EUtopia projekt több, mint egy sor tevékenység; ez egy felhívás az ifjúsági munkások és oktatók számára, hogy a képzelet és a kritikus gondolkodás erejét az állampolgári szerepvállalás elősegítése érdekében használják fel. Az utópia és a disztópia fogalmainak feltárásával arra készíthetjük a fiatalokat, hogy jobb jövőt képzeljenek el, ismerjék fel a társadalmi problémákat, és tegyenek érdemi lépéseket a pozitív változások érdekében saját közösségeikben.

Page | 62

Az ebben az útmutatóban megosztott eszközök és ismeretek felhasználása során arra bátorítunk, hogy ezeket az erőforrásokat a csoportok egyedi igényeihez igazítva adaptáld és fejleszd tovább. Ne feledd, hogy munkád hatása túlmutat magukon a tevékenységeken – a fiatalok képessé tétele arra, hogy proaktív, tájékozott és együttérző állampolgárokká váljanak.

Köszönjük az ifjúsági munka fejlesztése és az állampolgári részvétel iránti elkötelezettségedet. Együtt egy jobb, inkluzívabb jövőt építhetünk. Kellemes megvalósítást, és legyen az EUtopiával közös utazásod tele kreativitással, együttműködéssel és transzformatív élményekkel. Látogass el [weboldalunkra](#), ahol további forrásokat találsz, és naprakészen értesülhetsz legújabb kezdeményezéseinkről.

